

**RAPORT PRIVIND MONITORIZAREA FRECVENȚEI ELEVILOR
ÎN ANUL ȘCOLAR 2014-2015**

I. Activități întreprinse în cadrul ISJ

1. Revizuirea procedurii operaționale pentru colectarea și raportarea absențelor.
2. Revizuirea aplicației informatice de pe site-ul ISJ pentru colectarea și raportarea absențelor (revizuirea constă în colectarea separată a absențelor acumulate de elevii școlilor profesionale cu durata de 2 și 3 ani).
3. Centralizarea lunară la nivelul județului Covasna a absențelor acumulate;
4. Realizarea unor analize comparative lunare a participării școlare la nivel județului Covasna în funcție de ciclul de învățământ, respectiv unitate de învățământ.
5. Realizarea raportului privind monitorizarea absențelor pentru lunile septembrie și octombrie al anului școlar 2014-2015, prezentarea acestuia în CA al ISJ și postarea pe site-ul ISJ la secțiunea: Directori, în vederea prezentării și dezbaterii în ședințele CP ale unităților de învățământ.
6. Transmiterea către unitățile de învățământ din județ a adresei ISJ Nr.6184 din 25 noiembrie 2014, cu specificarea expresă către directorii care au avut la nivelul școlii un număr de absențe/elev peste media județeană în primele două luni ale anului școlar 2014-2015, să transmită la ISJ cu termenul de 15 decembrie 2014, problemele identificate și măsurile luate la nivelul școlii în vederea reducerii absenteismului.
7. Realizarea și prezentarea la ședința directorilor din 3 martie 2015 a raportului privind monitorizarea absențelor în semestrul I al anului școlar 2014-2015;
8. Postarea raportului de analiză, ca anexa 1 al Raportului privind starea învățământului pentru semestrul I al anului școlar 2014-2015;

II. Date statistice la nivelul județului Covasna pentru anul școlar 2014-2015

| | SEMESTRUL I | SEMESTRUL II | An școlar 2014-2015 |
|---|--------------------|---------------------|----------------------------|
| Număr total de elevi raportat | 27657 | 27501 | 27579 |
| Număr total de absențe înregistrate | 430384 | 463325 | 893709 |
| Număr total de absențe nemotivate | 219005 | 213196 | 432201 |
| Număr mediu de absențe/elev | 15,56 | 16,85 | 32,41 |
| Procentul absențelor nemotivate | 50,89% | 46,01% | 48,36% |
| Număr mediu de absențe nemotivate/elev | 7,92 | 7,75 | 15,67 |

III. Analiza comparativă a evoluției absențelor în ultimii patru ani școlari.

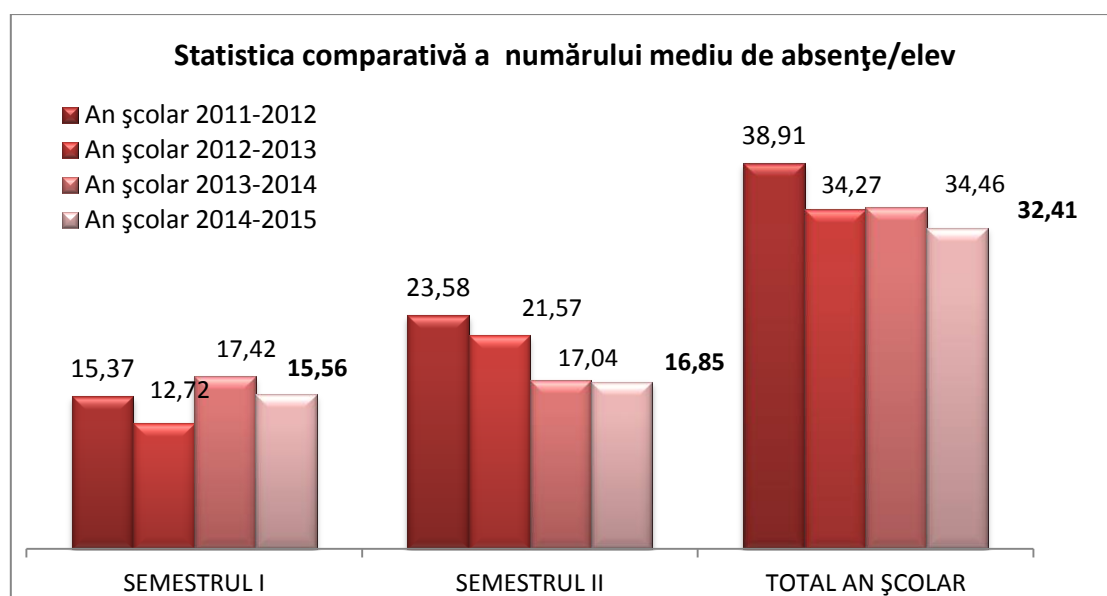
| Absenteism | Nr. Elevi | Total Absențe | Absențe motivate | Absențe nemotivate | Nr. Mediu abs/elev | % Abs. nemotivate | Nr. Mediu abs. Nemotivate /elev |
|---------------------|-----------|---------------|------------------|--------------------|--------------------|-------------------|---------------------------------|
| An școlar 2011-2012 | 27280 | 1061440 | 534840 | 526600 | 38,91 | 49,61% | 19,30 |
| An școlar 2012-2013 | 28758 | 985546 | 482530 | 503016 | 34,27 | 51,04% | 17,49 |
| An școlar 2013-2014 | 28124 | 969270 | 443762 | 525508 | 34,46 | 54,22% | 18,69 |
| An școlar 2014-2015 | 27579 | 893709 | 461508 | 432201 | 32,41 | 48,36% | 15,67 |

Aprecieri:

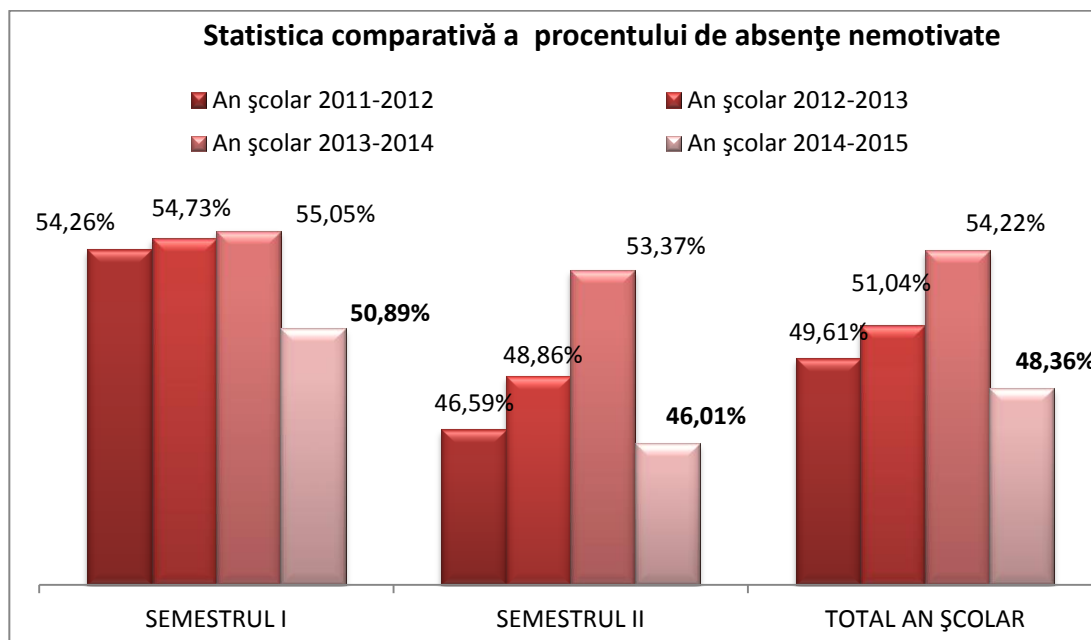
- La nivelul județului se constată o scădere a numărului total de absențe acumulate, de la 1.061.440 în anul școlar 2011-2012 la 893.709 în anul școlar 2014-2015;
- În același timp se constată că în anul școlar 2014-2015 s-a înregistrat cea mai mică valoare, comparativ cu anii școlari anteriori, atât pentru numărul mediu de absențe/elev (32,41 abs/elev), cât și pentru procentul absențelor nemotivate (48,36%), respectiv pentru numărul mediu de absențe nemotivate/elev (15,67).

Comparând evoluția numărului de absențe/elev, respectiv a procentului absențelor nemotivate înregistrate în semestrul I și II din ultimii patru ani școlari se constată că:

- Numărul mediu de absențe/elev a înregistrat o scădere atât în semestrul I, cât și în semestrul II al anului școlar 2014-2015, comparativ cu anul școlar precedent.
- La nivelul semestrului II s-a înregistrat cea mai mică valoare din ultimii patru ani, a numărului mediu de absențe/elev, iar la nivelul semestrului I, valoarea înregistrată este puțin peste media ultimilor trei ani de 15,17 absențe/elev.



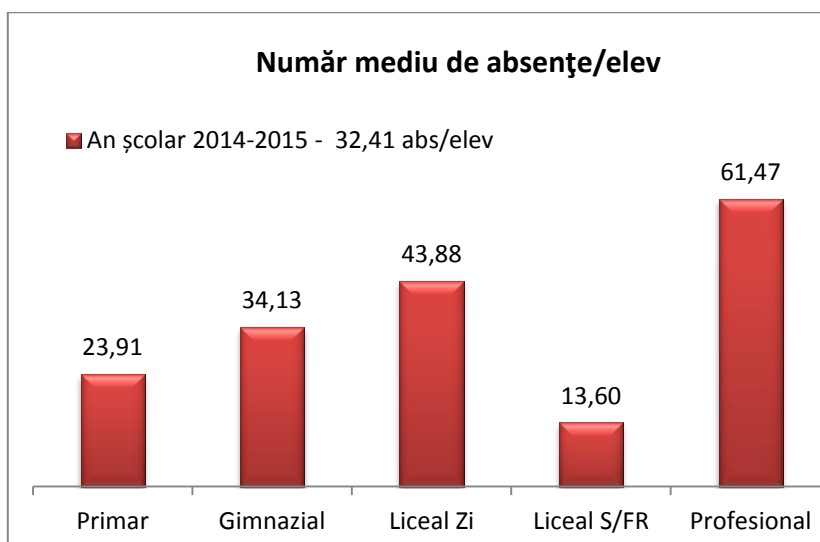
- Procentul absențelor nemotivate a înregistrat o scădere atât în cele două semestre cât și pe întregul an școlar 2014-2015 față de anii școlari precedenți, obținându-se cele mai mici valori pentru fiecare semestru, respectiv an școlar.
- Comparativ cu anul școlar precedent, scăderea procentului absențelor nemotivate este semnificativă în semestrul II, înregistrând o diferență procentuală de 7,36 respectiv la nivelul întregului an școlar de 5,86.



IV. Analiza comparativă a absențelor în funcție de nivelul de învățământ

1.) În funcție de numărul mediu de absențe/elev.

În anul școlar 2014-2015 la nivelul județului s-a înregistrat un număr mediu de **32,41 absențe/elev**.



În medie cele mai multe **absențe/elev** s-au înregistrat la **învățământul profesional 61,47** urmat de **învățământul liceal de zi cu 43,88** și **învățământul gimnazial cu 34,13**.

La învățământul primar și liceal seral și cu frecvență redusă numărul mediu de absențe/elev se situează sub media județeană.

În diagramele de mai jos sunt prezentate în funcție de nivelul de învățământ, respectiv clase numărul mediu de absențe/elev (Diagramele 1.-5.)

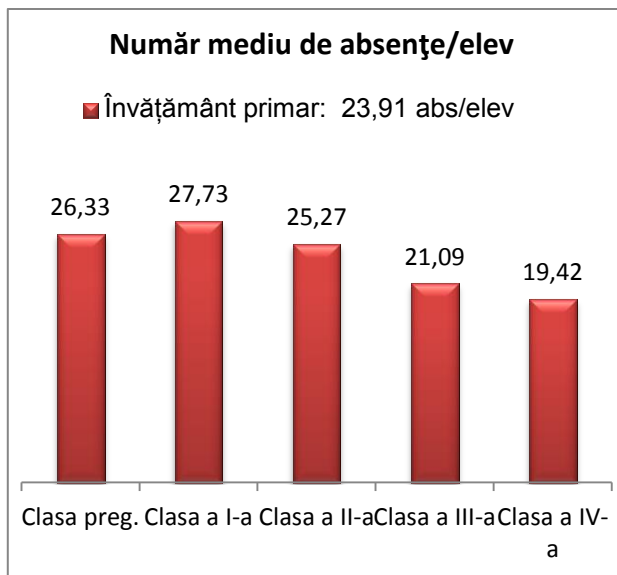


Diagrama 1.

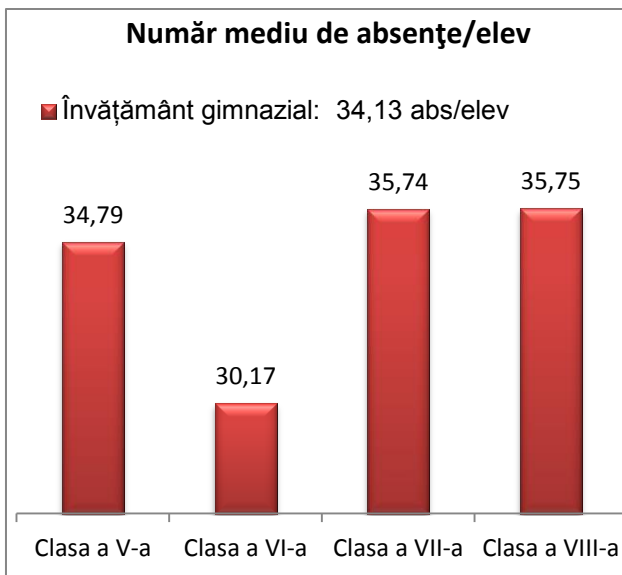


Diagrama 2.

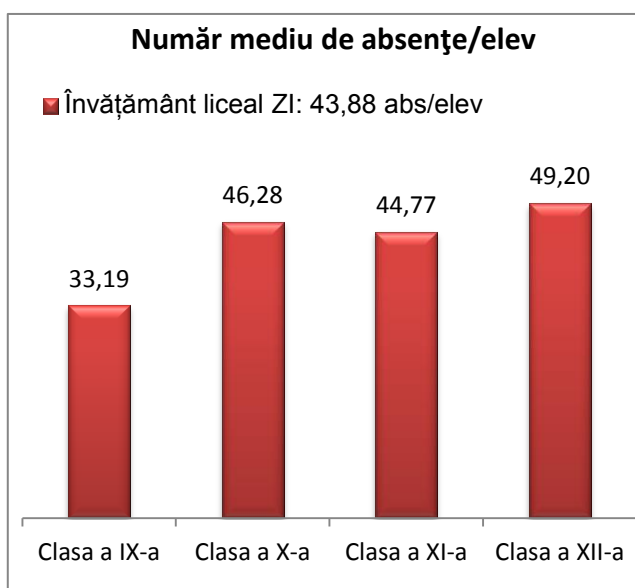


Diagrama 3.

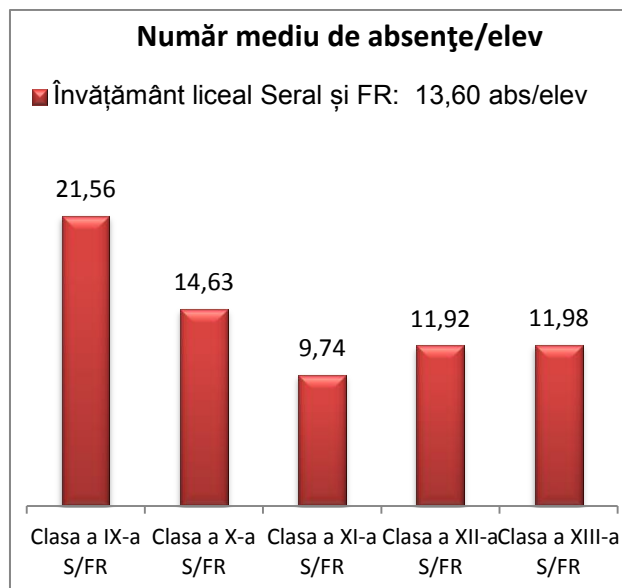


Diagrama 4.

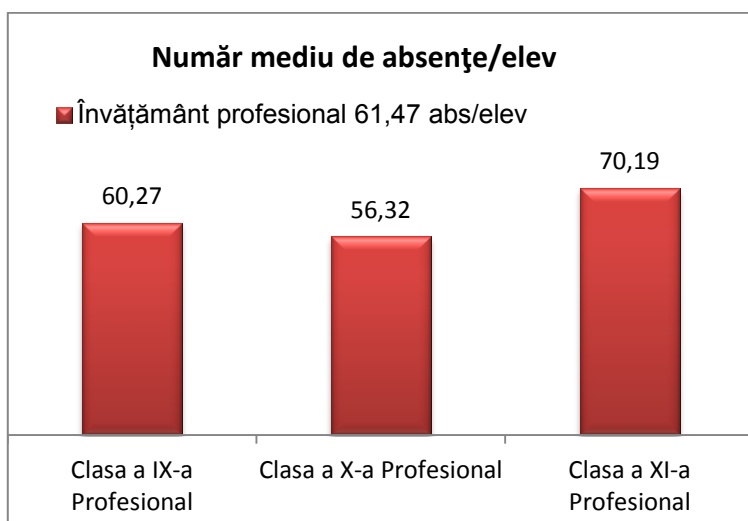


Diagrama 5.

Valori peste media județeană s-au înregistrat la:

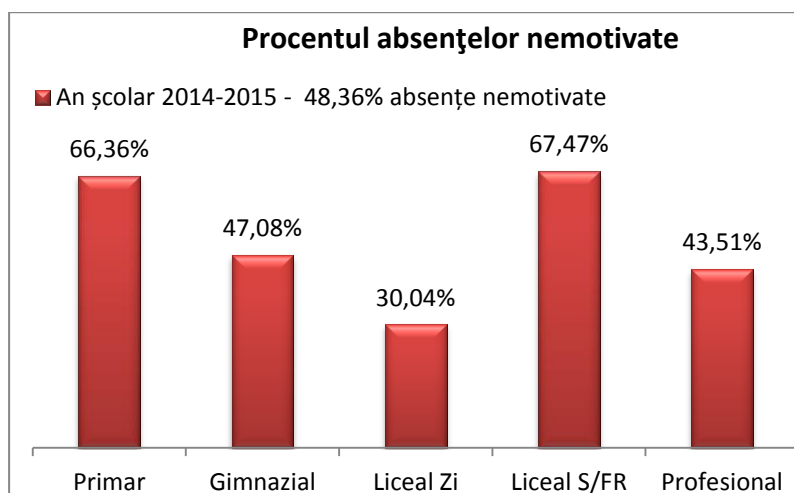
- clasele a V-a, a VII-a și a VIII-a din învățământul gimnazial;
- toate clasele din învățământul liceal de zi;
- la toate clasele din învățământul profesional

Valorile înregistrate la clasele a X-a, a XI-a și a XII-a din învățământul liceal

Se remarcă numărul mare de absențe/elev acumulate de clasele din învățământul profesional (clasa a IX-a 60.27, clasa a X-a 56.32 respectiv clasa a XI-a 70.19 absențe/elev).

2.) În funcție de procentul absențelor nemotivate.

În anul școlar 2013-2014 procentul absențelor nemotivate la nivelul județului a fost de **48,36%**.



În funcție de nivelul de învățământ, procentul cel mai mare al **absențelor nemotivate** se înregistrează la:

- învățământul primar - 66,36%
- învățământul liceal seral și cu FR- 67,47%

Cel mai mic procent al absențelor nemotivate s-a înregistrat la învățământul liceal de zi **30,04%**.

În Diagramele 6.-10. sunt prezentate în funcție de nivelul de învățământ, respectiv pe clase procentul absențelor nemotivate.

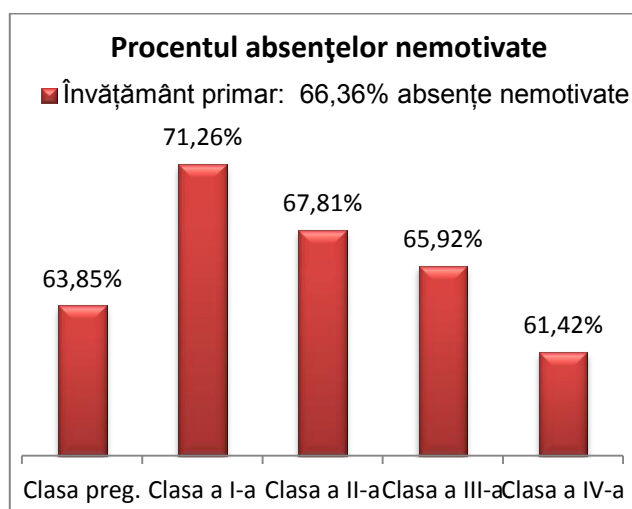


Diagrama 6.

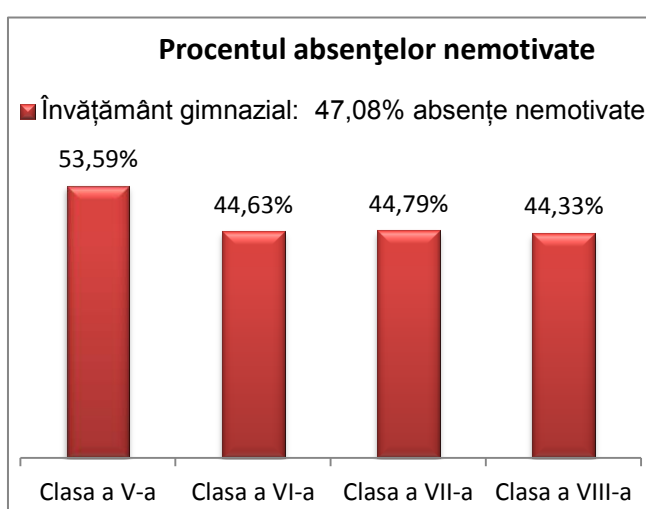


Diagrama 7.

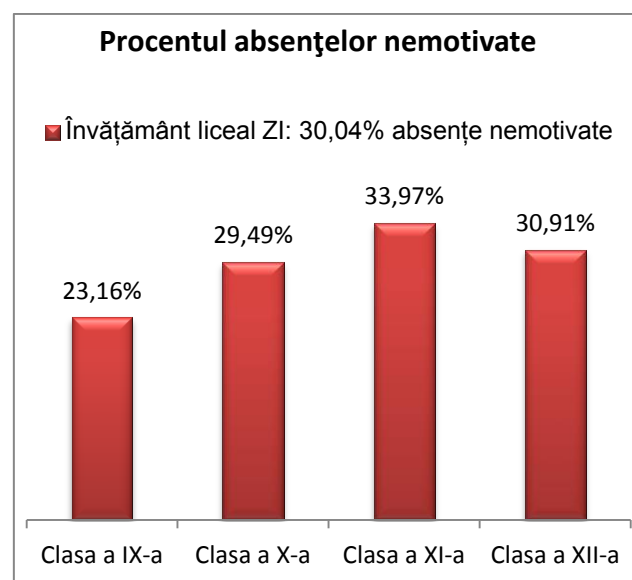


Diagrama 8.

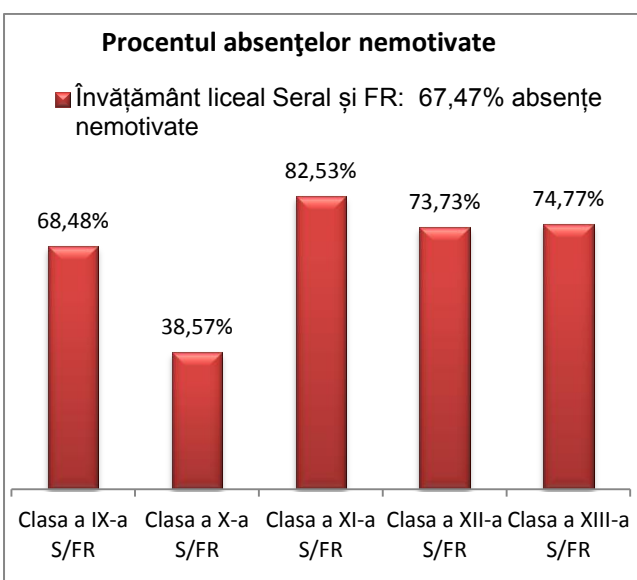
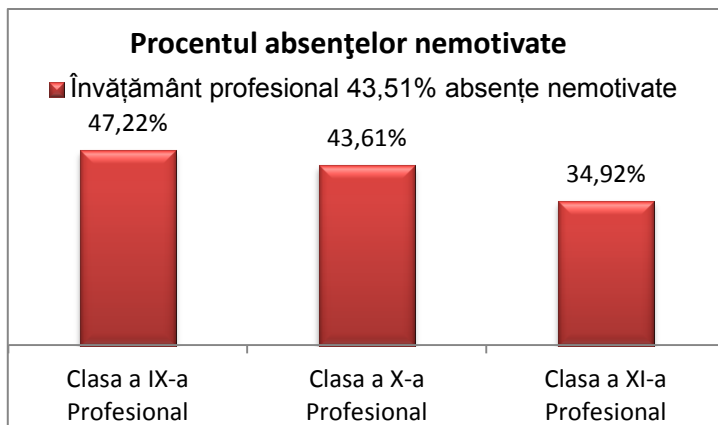


Diagrama 9.



Valori peste media județeană s-au înregistrat la:

- toate clasele din învățământul primar;
- la clasele a V-a din învățământul gimnazial;
- la clasele a IX-a, a XI-a, a XII-a și a XIII-a seral și cu FR

De remarcat faptul că cele mai mici procente ale absențelor nemotivate se înregistrează la clasele învățământului liceal de zi.

Diagrama 10.

3.) Evoluția absențelor în perioada 2011-2015.

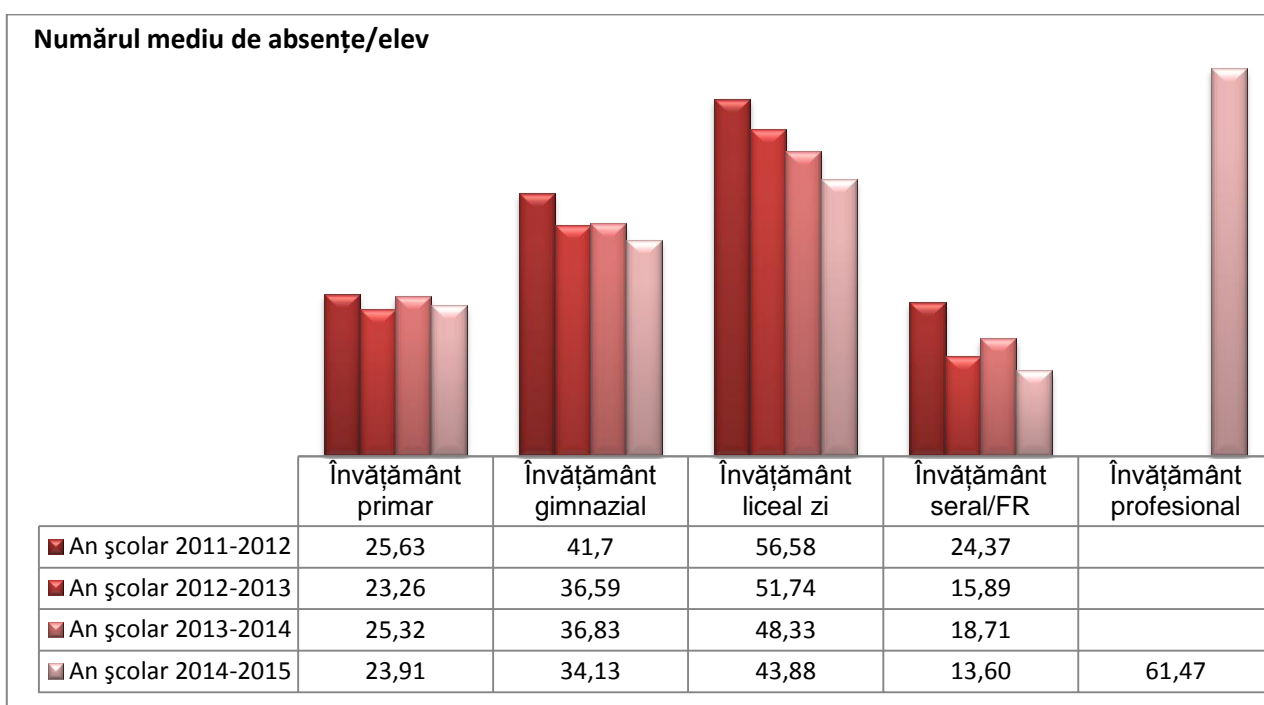


Diagrama 11.

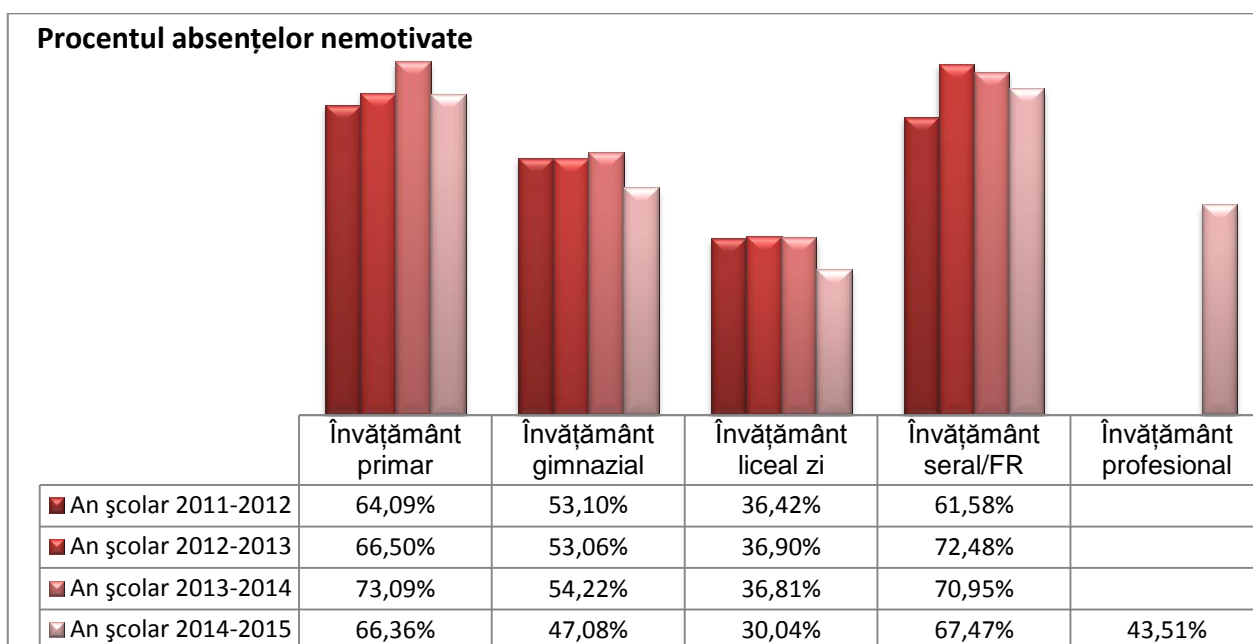


Diagrama 12.

Realizând o analiză comparativă asupra numărului mediu de absențe/elev și a procentelor absențelor nemotivate din ultimii patru ani școlari, în funcție de nivelul de învățământ (Diagramele 11. și 12.) se poate constata:

- **La învățământul primar** numărul mediu de absențe/elev oscilează între 23,26 și 25,63 abs/elev (cu o scădere de 1.41 absențe/elev în anul școlar 2014-2015 față de anul școlar precedent). Deasemenea se constată o creștere constantă a procentului absențelor nemotivate de la 64,09% în anul școlar 2012-2013, la 73,09% în anul școlar 2013-2014, respectiv o scădere a acestei valori cu 6,73% în anul școlar 2014-2015
- **La învățământul gimnazial** se constată o scădere a numărului mediu de absențe/elev de la 41,7 abs/elev la 34,13 abs/elev, respectiv o scădere a procentului absențelor nemotivate în anul școlar 2014-2015 față de anii școlari anteriori când valorile înregistrate au fost relativ constante.
- **La învățământul liceal de zi** numărul mediu de absențe/elev a înregistrat o scădere vizibilă de la an la an, de la 56,58 abs/elev în anul școlar 2011-2012, la 43,88 abs/elev în anul școlar 2014-2015, iar în ceea ce privește procentul absențelor nemotivate se constată o anumită constanță a valorilor înregistrate în perioada 2011-2014 și o scădere cu 6,77% în anul școlari 2014-2015.
- **La învățământul liceal seral și cu FR** numărul mediu de absențe/ele oscilează de la un an la altul fără a prezenta o tendință anume, atingând totuși cea mai mică valoare în anul școlar 2014-2015. În cazul procentului absențelor nemotivate se constată o scădere constantă începând cu anul școlar 2012-2013.

V. Statistica numărului de absențe/elev în funcție de unitatea de învățământ.

Statistica comparativă pentru anii școlari 2012-2013, 2013-2014 respectiv 2014-2015 a numărului de absențe/elev și a procentelor absențelor nemotivate pentru fiecare unitate de învățământ.

În tabelele unitățile de învățământ apar ordonate descrescător în funcție de numărul mediu de absențe/elev și sunt evidențiate:

- cu **albastru** acele unități de învățământ în care valorile înregistrate pentru numărul mediu de absențe/elev a cunoscut o **scădere** constantă în ultimii trei ani școlari;
- cu **roșu** acele unități de învățământ în care valorile înregistrate pentru numărul mediu de absențe/elev a cunoscut o **creștere** constantă în ultimii trei ani școlari;
- cu **roșu** acele valori ale numărului mediu de absențe/elev, respectiv procentul absențelor nemotivate, care au crescut în anul școlar 2014-2015 față de valorile înregistrate pentru anul școlar 2013-2014.

Aprecieri:

1. În 9 **unități de învățământ liceal** (Tabelul 1.) numărul mediu de absențe/elev a crescut în anul școlar 2014-2015 față de anul școlar 2013-2014, dintre care la Liceul Pedagogic "Bod Peter" Târgu Secuiesc a crescut și procentul absențelor nemotivate.

În 4 din cele 18 **unități de învățământ liceal** s-a înregistrat o scădere a numărului mediu de absențe/elev în ultimii trei ani școlari, și tot în 4 unități de învățământ liceal s-a înregistrat o creștere a acestei valori.

| Nr. crt | Unitatea de învățământ | TOTAL AN ȘCOLAR 2012-2013 | | TOTAL AN ȘCOLAR 2013-2014 | | TOTAL AN ȘCOLAR 2014-2015 | |
|--|--|---------------------------|----------------------|---------------------------|----------------------|---------------------------|----------------------|
| | | Nr. mediu absențe/elev | % absente nemotivate | Nr. mediu absențe/elev | % absente nemotivate | Nr. mediu absențe/elev | % absente nemotivate |
| 1. | Liceul Tehnologic "Puskás Tivadar" Sfântu Gheorghe | 52,09 | 50,07 | 52,51 | 50,98 | 62,48 | 38,21 |
| 2. | Liceul Tehnologic "Gábor Áron" Târgu Secuiesc | 64,82 | 41,91% | 38,28 | 36,27% | 59,39 | 50,75% |
| 3. | Liceul Tehnologic "Nicolae Bălcescu" Înt. Buzăului | 76,97 | 61,57% | 55,04 | 67,08% | 48,98 | 39,05% |
| 4. | Liceul Tehnologic "Berde Áron" Sfântu Gheorghe | 70,70 | 47,61% | 61,06 | 45,27% | 47,44 | 54,57% |
| 5. | Liceul Tehnologic "Kós Károly" Sfântu Gheorghe | 53,61 | 62,44% | 56,33 | 63,74% | 47,72 | 64,08% |
| 6. | Liceul Tehnologic "Baróti Szabó Dávid" Baraolt | 41,80 | 31,01% | 36,06 | 37,29% | 45,10 | 17,85% |
| 7. | Liceul Tehnologic "Apor Péter" Târgu Secuiesc | 53,91 | 39,80% | 51,30 | 47,28% | 43,80 | 39,91% |
| 8. | Liceul Tehnologic "C-Tin Brâncusi" Sfântu Gheorghe | 55,80 | 43,09% | 38,59 | 54,67% | 40,82 | 32,61% |
| 9. | Liceul "Kőrösi Csoma Sándor" Covasna | 32,04 | 35,38% | 36,68 | 45,47% | 38,07 | 39,28% |
| 10. | Liceul de Arte "Plugor Sándor" Sfântu Gheorghe | 40,70 | 24,74% | 29,43 | 30,32% | 33,99 | 26,45% |
| 11. | Liceul Teoretic "Mircea Eliade" Întorsura Buzăului | 22,35 | 36,15% | 25,71 | 43,02% | 30,82 | 36,82% |
| 12. | Liceul Pedagogic "Bod Péter" Târgu Secuiesc | 34,01 | 15,43% | 27,18 | 9,39% | 29,02 | 11,37% |
| 13. | Liceul Teologic Reformat Sfântu Gheorghe | 44,27 | 21,86% | 23,78 | 15,12% | 28,92 | 8,02% |
| 14. | Liceul Teoretic "Mikes Kelemen" Sfântu Gheorghe | 25,60 | 12,08% | 21,03 | 18,14% | 26,11 | 12,48% |
| 15. | Liceul Teologic Reformat Târgu Secuiesc | 30,31 | 11,03% | 30,49 | 7,30% | 24,98 | 11,48% |
| 16. | Colegiul Național "Mihai Viteazul" Sfântu Gheorghe | 21,13 | 32,01% | 21,95 | 37,14% | 24,85 | 30,45% |
| 17. | Liceul Teoretic "Nagy Mózes" Târgu Secuiesc | 22,95 | 7,88% | 20,38 | 12,21% | 22,39 | 7,15% |
| 18. | Liceul Teoretic "Székely Mikó" Sfântu Gheorghe | 23,20 | 13,52% | 19,68 | 19,93% | 19,64 | 15,05% |
| TOTAL ABSENȚE - Unități de învățământ liceale | | 37,77 | 35,53% | 32,57 | 39,25% | 34,08 | 31,09% |

2. Unitățile de învățământ gimnazial

| | Număr mediu absențe/elev | % absente nemotivate |
|---------------------|--------------------------|----------------------|
| AN ȘCOLAR 2012-2013 | 31,75 | 63,77% |
| AN ȘCOLAR 2013-2014 | 33,94 | 66,87% |
| AN ȘCOLAR 2014-2015 | 31,35 | 60,80% |

a.) Din cele 12 unități existente, în 9 unități de învățământ gimnazial cu personalitate juridică din mediul urban (Tabelul 2.) numărul mediu de absențe/elev a crescut în anul școlar 2014-2015 față de anul școlar 2013-2014, dintre care la două unități de învățământ (Școala Gimnazială "Gödri Ferenc" Sfântu Gheorghe și Școala Gimnazială "Nicolae Colan" Sfântu Gheorghe) a crescut și procentul absențelor nemotivate.

În trei unități de învățământ s-a înregistrat o creștere a numărului mediu de absențe/elev în ultimii trei ani școlari.

Unitățile de învățământ gimnazial cu personalitate juridică din mediul urban

Tabelul 2.

| Nr. crt | Unitatea de învățământ | TOTAL AN ȘCOLAR 2012-2013 | | TOTAL AN ȘCOLAR 2013-2014 | | TOTAL AN ȘCOLAR 2014-2015 | |
|---------|--|---------------------------|----------------------|---------------------------|----------------------|---------------------------|------------------------|
| | | Nr. mediu absențe/elev | % absente nemotivate | Nr. mediu absențe/elev | % absente nemotivate | Nr. mediu absențe/elev | Nr. mediu absențe/elev |
| 1. | Școala Gimnazială "Néri Szent Fülöp" Sfântu Gheorghe | 66,60 | 77,50% | 76,03 | 77,07% | 70,84 | 73,15% |
| 2. | Școala Gimnazială "Gödri Ferenc" Sfântu Gheorghe | 60,04 | 64,38% | 51,66 | 63,14% | 60,63 | 68,15% |
| 3. | Școala Gimnazială "Gaál Mózes" Baraolt | 31,93 | 40,27% | 28,64 | 48,36% | 34,37 | 40,26% |
| 4. | Școala Gimnazială "Molnár Józsiás" Târgu Secuiesc | 25,39 | 20,22% | 32,06 | 32,84% | 29,73 | 41,12% |
| 5. | Școala Gimnazială "Mihail Sadoveanu" Int. Buzaului | 28,66 | 81,30% | 35,77 | 81,91% | 27,59 | 81,33% |
| 6. | Școala Gimnazială "Ady Endre" Sfântu Gheorghe | 19,77 | 55,58% | 23,07 | 45,37% | 26,22 | 44,52% |
| 7. | Școala Gimnazială Specială Sfântu Gheorghe | 20,91 | 30,42% | 20,04 | 44,52% | 26,50 | 32,13% |
| 8. | Școala Gimnazială "Petőfi Sándor" Târgu Secuiesc | 20,14 | 14,83% | 19,95 | 11,67% | 21,38 | 10,05% |
| 9. | Școala Gimnazială "Nicolae Colan" Sfântu Gheorghe | 19,38 | 46,34% | 13,18 | 29,87% | 21,69 | 42,77% |
| 10. | Școala Gimnazială "Váradi József" Sfântu Gheorghe | 17,08 | 10,67% | 18,21 | 15,22% | 19,88 | 6,33% |
| 11. | Școala Gimnazială "Turóczy Mózes" Târgu Secuiesc | 17,23 | 19,51% | 11,70 | 17,82% | 14,41 | 8,77% |
| 12. | Școala Gimnazială "Avram Iancu" Covasna | 6,11 | 57,37% | 8,49 | 60,23% | 9,95 | 49,48% |

b.) Din cele 42 unități existente, în 15 unități de **învățământ gimnazial cu personalitate juridică din mediul urban** (Tabelul 3.) numărul mediu de absențe/elev a crescut în anul școlar 2014-2015 față de anul școlar 2013-2014, dintre care la 8 unități de învățământ (din localitățile: Moacșa, Valea Crișului, Sânzieni, Malnaș Sat, Estelnic, Reci, Zagon și Poian) a crescut și procentul absențelor nemotivate. În 6 unități de învățământ s-a înregistrat o scădere a numărului mediu de absențe/elev în ultimii trei ani școlari, și în 11 unități de învățământ s-a înregistrat o creștere a acestei valori.

Unitățile de învățământ gimnazial cu personalitate juridică din mediul rural

Tabelul 3.

| Nr. crt | Unitatea de învățământ | TOTAL AN ȘCOLAR 2012-2013 | | TOTAL AN ȘCOLAR 2013-2014 | | TOTAL AN ȘCOLAR 2014-2015 | |
|---------|---|---------------------------|----------------------|---------------------------|----------------------|---------------------------|----------------------|
| | | Nr. mediu absențe/elev | % absente nemotivate | Nr. mediu absențe/elev | % absente nemotivate | Nr. mediu absențe/elev | % absente nemotivate |
| 1. | Școala Gimnazială "Bálint Gábor" Cătalina | 40,61 | 71,16% | 98,78 | 73,54% | 97,90 | 78,32% |
| 2. | Școala Gimnazială "Boloni Farkas Sándor" Belin | 129,46 | 93,94% | 109,50 | 93,00% | 86,01 | 92,13% |
| 3. | Școala Gimnazială "Bartha Károly" Boroșneu Mare | 48,63 | 64,61% | 92,89 | 83,16% | 80,62 | 83,69% |
| 4. | Școala Gimnazială "Kicsi Antal" Turia | 39,11 | 81,17% | 54,30 | 81,61% | 78,17 | 63,93% |
| 5. | Școala Gimnazială "Czetz János" Ghidfalău | 109,23 | 68,79% | 116,72 | 76,91% | 74,01 | 51,16% |
| 6. | Școala Gimnazială "Darko Jenő" Dalnic | 41,94 | 46,83% | 94,94 | 87,47% | 72,85 | 84,11% |
| 7. | Școala Gimnazială "Orbán Balázs" Moacșa | 46,63 | 53,93% | 36,82 | 47,12% | 68,11 | 79,81% |
| 8. | Școala Gimnazială "Kun Kocsárd" Ojdula | 98,84 | 66,97% | 94,00 | 54,10% | 54,18 | 34,30% |
| 9. | Școala Gimnazială "Kálnoky Ludmilla" Valea Crișului | 34,60 | 79,23% | 26,58 | 77,09% | 46,68 | 80,47% |
| 10. | Școala Gimnazială "Konsza Samu" Bățanii Mari | 45,43 | 85,82% | 51,67 | 89,16% | 45,60 | 82,70% |

| | | | | | | | |
|-----|---|-------|--------|-------|--------|-------|--------|
| 11. | Școala Gimnazială Dobârlau | 26,56 | 27,71% | 35,00 | 25,40% | 40,69 | 24,55% |
| 12. | Școala Gimnazială "Apor István" Sânzieni | 16,91 | 37,68% | 27,39 | 60,64% | 40,12 | 70,21% |
| 13. | Școala Gimnazială Nr.1 Zăbala | 32,18 | 61,56% | 40,69 | 75,60% | 37,01 | 72,61% |
| 14. | Școala Gimnazială "Romulus Cioflec" Araci | 56,07 | 84,86% | 58,69 | 82,66% | 32,45 | 63,96% |
| 15. | Școala Gimnazială "Henter Károly" Bodoc | 18,78 | 46,28% | 24,10 | 68,94% | 31,30 | 66,56% |
| 16. | Școala Gimnazială "Nagy Mózes" Estelnic | 21,11 | 55,43% | 25,14 | 78,62% | 29,11 | 84,68% |
| 17. | Școala Gimnazială "Tökés József" Malnaș Sat | 22,53 | 68,21% | 28,31 | 78,94% | 29,02 | 87,06% |
| 18. | Școala Gimnazială "Antos János" Reci | 5,96 | 56,87% | 15,66 | 63,62% | 28,12 | 81,08% |
| 19. | Școala Gimnazială "Mikes Kelemen" Zagon | 23,01 | 60,11% | 22,83 | 55,07% | 26,49 | 61,18% |
| 20. | Școala Gimnazială "Borbáth Károly" Vârghiș | 47,66 | 48,90% | 35,76 | 58,01% | 26,19 | 41,37% |
| 21. | Școala Gimnazială Hăghig | 37,84 | 84,93% | 31,00 | 82,94% | 26,04 | 81,22% |
| 22. | Școala Gimnazială "Comenius" Brețcu | 20,99 | 62,83% | 48,32 | 87,31% | 23,55 | 70,97% |
| 23. | Școala Gimnazială "Jancsó Benedek" Ghelintă | 42,38 | 56,71% | 28,73 | 45,83% | 21,49 | 30,78% |
| 24. | Școala Gimnazială "Benkő József" Brăduț | 17,01 | 74,99% | 17,55 | 87,98% | 17,56 | 73,39% |
| 25. | Școala Gimnazială "Máthe János" Herculian | 6,89 | 56,14% | 12,08 | 64,18% | 17,40 | 48,98% |
| 26. | Școala Gimnazială "Bibó József" Brateș | 12,58 | 38,51% | 17,30 | 30,33% | 17,15 | 29,69% |
| 27. | Școala Gimnazială "Végh Antal" Cernat | 37,28 | 65,81% | 25,79 | 63,21% | 16,58 | 59,87% |
| 28. | Școala Gimnazială "Fejér Ákos" Micfalău | 14,35 | 38,22% | 15,81 | 17,23% | 16,49 | 16,38% |
| 29. | Școala Gimnazială "Tatrangi Sándor" Ozun | 17,07 | 42,03% | 13,24 | 45,11% | 16,36 | 44,71% |
| 30. | Școala Gimnazială "Lukács László" Ilieni | 17,21 | 42,02% | 21,46 | 46,75% | 14,50 | 45,78% |
| 31. | Școala Gimnazială "Mikes Ármin" Bixad | 32,03 | 23,71% | 20,04 | 37,74% | 14,38 | 22,31% |
| 32. | Școala Gimnazială "Mihai Eminescu" Valea Mare | 11,87 | 59,50% | 15,04 | 69,44% | 13,99 | 65,43% |
| 33. | Școala Gimnazială "Trefan Leonard" Poian | 8,22 | 68,62% | 12,83 | 70,81% | 13,44 | 72,69% |
| 34. | Școala Gimnazială "Kelemen Didak" Mereni | 10,26 | 13,75% | 13,81 | 9,77% | 12,20 | 4,81% |
| 35. | Școala Gimnazială "Kriza János" Aita Mare | 8,41 | 44,24% | 14,00 | 52,15% | 11,21 | 49,60% |
| 36. | Școala Gimnazială Barcani | 14,60 | 79,88% | 9,81 | 78,70% | 10,83 | 78,48% |
| 37. | Școala Gimnazială "Dr. Gelei József" Arcuș | 8,47 | 33,86% | 8,74 | 46,82% | 10,05 | 39,53% |
| 38. | Școala Gimnazială "Bem József" Lemnia | 28,15 | 83,81% | 10,25 | 76,79% | 9,77 | 85,04% |
| 39. | Școala Gimnazială "Gábor Áron" Chichiș | 5,70 | 36,75% | 6,75 | 17,04% | 6,85 | 0,85% |
| 40. | Școala Gimnazială Păpăuți | 10,16 | 23,97% | 5,94 | 24,50% | 6,50 | 24,27% |
| 41. | Școala Gimnazială "Nicolae Russu" Sita Buzăului | 8,32 | 74,97% | 8,21 | 73,19% | 5,78 | 73,96% |
| 42. | Școala Gimnazială "Horn Dávid" Comandău | 5,53 | 65,66% | 9,71 | 64,07% | 4,27 | 63,50% |

VI. Propuneri de măsuri pentru prevenirea și diminuarea absențelor în anul școlar 2014-2015.

La nivelul ISJ

- 1.) Publicarea pe site-ul ISJ a raportului județean pentru anul școlar 2014-2015.
- 2.) Publicarea pe site-ul ISJ a rapoartelor semestriale privind monitorizarea frecvenței elevilor la nivel județean, respectiv a ierarhiei unităților de învățământ din punctul de vedere al numărului mediu de absențe/elev și a procentului absențelor nemotivate acumulate la nivelul unității.
- 3.) Verificarea în cadrul inspecțiilor tematice teritoriale desfășurate pe parcursul anului școlar 2015-2016 a modului de gestionare a fenomenului de absenteism la nivelul unităților de învățământ, incluzând următoarele aspecte:
 - Verificarea documentelor persoanei responsabile cu monitorizarea absențelor la nivelul unităților de învățământ;
 - Verificarea modului de raportare a absențelor lunare de către învățători și diriginți;

- Verificarea prin sondaj a cataloagelor claselor și compararea numărului de absențe existente în catalog și numărul de absențe raportat;
- Verificarea existenței statisticilor și a analizelor comparative la nivelul unităților de învățământ;
- Verificarea **măsurilor concrete** aplicate în vederea reducerii absenteismului în cazul elevilor/claselor unde s-au acumulat multe absențe.

La nivelul unităților de învățământ

- 1.) Realizarea analizei evoluției absențelor la nivelul unității de învățământ, comparativ cu valorile județene, prezentarea acestora în consiliile profesoriale și identificarea unor măsuri pentru ameliorarea situației.
- 2.) Aplicarea unor **măsuri concrete** în vederea reducerii absenteismului, de către directorii unităților de învățământ.
 - Verificarea periodică a consemnării absențelor în catalog de către toate cadrele didactice;
 - Introducerea, asumarea și aplicarea de către toți diriginții și toate cadrele didactice a unor norme de gestionarea absențelor la nivelul unității de învățământ (Ex. învoire de la o oră sau de la o zi de curs);
 - Evidențierea lunară (în fața tuturor elevilor școlii) a claselor cu cele mai puține/ cele mai multe absențe acumulate;
 - Lansarea unei competiții semestriale/anuale între clase cu tema ”Clasa cu cele mai puține absențe/elev acumulate” și/sau ”Clasa cu cele mai puține absențe nemotivate” și premiarea câștigătorilor (diplome, trofee, excursii etc.)
 - Prezentarea, analizarea și discutarea situației privind absențele acumulate la ședințele cu părinții pe clase și pe școală;
- 3.) Discuții cu părinții și vizite la domiciliul elevilor din învățământul obligatoriu, care acumulează multe absențe.
- 4.) Clarificarea situației elevilor neșcolarizați, neîncheiați și cu abandon.
- 5.) Sesizarea de către consiliul de administrație al unității de învățământ, a autorităților locale privind neasigurarea de către părinți a școlarizării elevului (conform Art.243 alin (1)-(3) din ROFUIP, aprobat prin OMEN nr.5115 din 15 dec.2014)
- 6.) Întărirea pazei la intrarea în unitățile de învățământ pentru a diminua numărul elevilor care pleacă de la ore.
- 7.) Revizuirea și aplicarea procedurilor operaționale ale unităților de învățământ privind monitorizarea frecvenței elevilor ținând cont de recomandărilor de mai sus.
- 8.) Verificarea de către directori a datelor transmise de către responsabilul cu centralizarea absențelor (directorul certifică cu semnătură și ștampila unității corectitudinea datelor).
- 9.) **Pentru tot semestrul I al anului școlar 2015-2016 efectivele de elevi se vor declara lunar, conform SC0, iar pentru tot semestrul II efectivele de elevi se vor declara lunar, conform efectivelor de elevi existente la începutul semestrului II, chiar dacă pe parcursul semestrelor intervin modificări în efective.**

**Inspector școlar pentru matematică,
Prof. Vass Csilla**