

# PROMOVARE ELEVI ÎN SIIR

din anul 2016-2017 în 2017-2018

## Introducere

Promovarea elevilor este actul prin care asociați elevilor o stare de final de an pe 2016-2017 și le asociați la o clasă în anul 2017-2018

## Generare formațiuni de studiu

Pentru a putea efectua promovările trebuie create formațiunile de studiu (grupele/clasele) pe anul școlar 2017-2018.

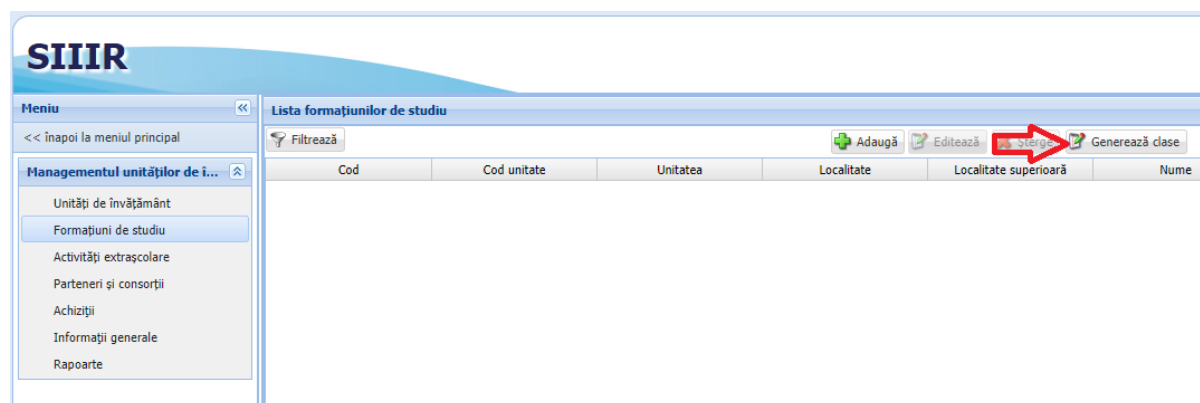


*Cf. Metodologiei generarea formațiunilor de studiu are termen de 15 zile de la aprobarea planului de școlarizare*

Modulul „Managementul unităților de învățământ” -> Formațiuni de studiu

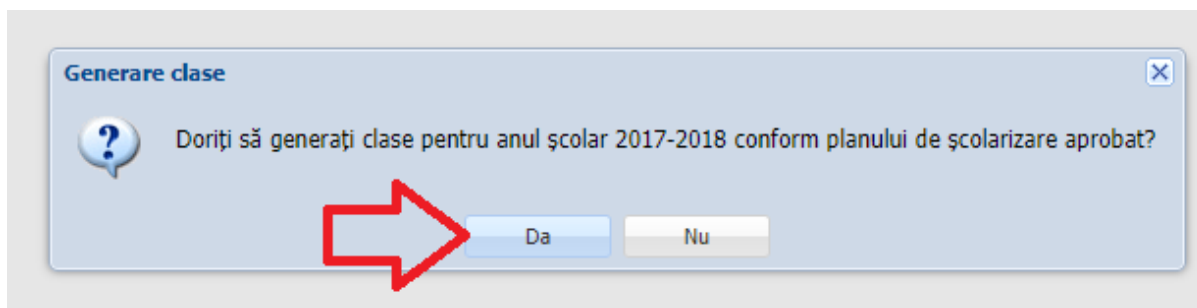
Anul școlar 2017-2018

Selectați anul școlar pe care doriți să creați formațiunile: 2017-2018



Apăsați butonul „Generează Clase”

ATENȚIE: Utilizați acest buton doar dacă nu aveți clasele create. Altfel se vor dubla clasele create. Este indicat să folosiți acest buton doar dacă lista formațiilor este goală. Se pot crea clasele și una câte una folosind butonul „Adaugă” dar este o pierdere de timp.



Apăsați pe „Da”

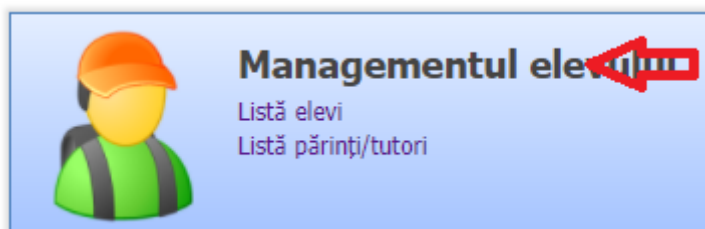
NOTĂ:

Acum aveți toate clasele generate, este indicat să verificați/corectați denumirile grupelor/claselor (aplicația le generează toate cu litera A)

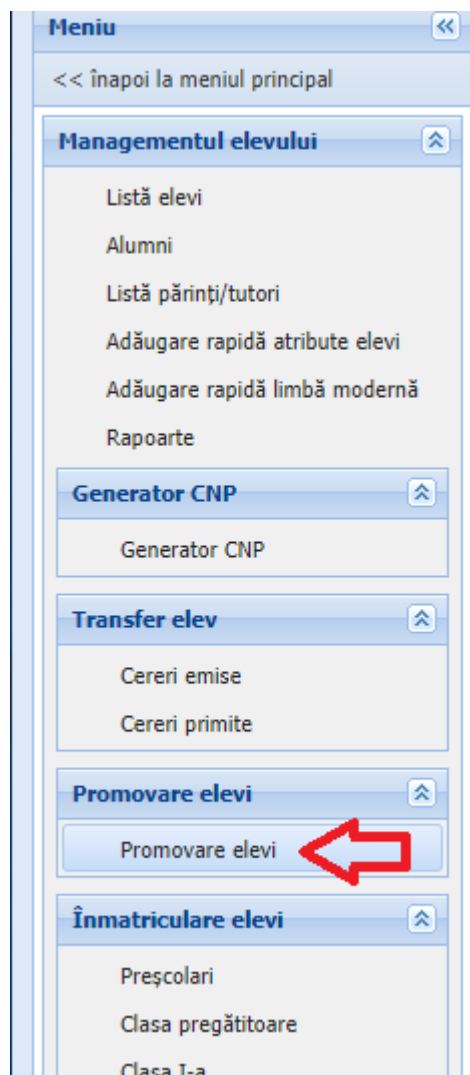
Grupele mixte și clasele simultane vor avea mai multe fracțiuni de grupe/clase una pentru fiecare fracțiune din care este compusă grupa/clasa.

NU ȘTERGEȚI nici o clasă realizată, în special cele care sunt fracțiuni care provin din grupe mixte/clase simultane.

## Promovare elevi



Accesați modulul „Managementul elevului”



Opțiunea „Promovare elevi”

Promovarea elevilor se face din anul școlar curent în anul școlar viitor, în cazul nostru, anul școlar curent va fi 2016-2017 și cel viitor 2017-2018

Anul școlar 2016-2017 ▼

Selectați anul școlar 2016-2017

## Pasul 1.

Marcați elevii nepromovați. Așadar marcați elevii exmatriculați și cu situație neîncheiată.

Pentru cei Repetenți trebuie să selectați nu numai statusul de repetent ci și o formațiune din 2017-2018 în care va fi înscris.

Elevii din clasele terminale (cls. VIII, cls. XII) vor avea status Promovat dar fără formațiune selectată pe anul 2017-2018.

*Cf. Metodologiei marcarea elevilor nepromovați și promovarea elevilor în anul școlar următor se face maximum 5 zile lucrătoare după finalizarea cursurilor*

Nume	Prenume	Formațiune studiu curentă	Statut studii
MARIN	ALEXANDRA	Clasa a VIII-a A	Promovat
BARDAS	DRAGOȘ DANIEL	Clasa a VIII-a A	Promovat
BANCIU	CRISTIAN DANIEL	Clasa a VIII-a A	Repetent
HURGHÎȘ	VALENTINA	Clasa a VIII-a A	Situație școlară deschisă
ZAHARIA	MIHAI ADRIAN	Clasa a VIII-a A	Exmatriculat
CREȚU	ANDREEA LUMINIȚA	Clasa a VIII-a A	Situație școlară neîncheiată

## Pasul 2.

După marcarea acestor cazuri speciale se pot promova toți elevii dintr-o clasă.

**Promovare elevi**

1. Căutare și marcarea individuală a elevilor Repetenți, Exmatriculați și cu Situație școlară neîncheiată (+alte excepții) în lista de mai jos.

CNP:  Nume:  Unitate:

Formațiunea de studiu:  Statut studii:

2. Promovarea elevilor din formațiunile de studiu curente în cele viitoare (exceptând anii de studiu terminali care nu pot promova într-o formațiune viitoare)

Formațiune studiu curentă:

Formațiune studiu viitoare:

Selectați formațiunea de 2016-2017 ca formațiune curentă, selectați formațiunea de 2017-2018 unde trebuie promovați și apăsați butonul „Promovează în formațiunea viitoare”.

Astfel toți elevii din clasa curentă (Cls. II A din exemplu) care au statusul de „Situație școlară deschisă” vor fi setați automat pe starea „Promovat” și vor fi promovați în clasa viitoare (Cls. III A din exemplu).

NOTĂ: Dacă din greșeală ați pus un status nedorit la un elev (exemplu: ați pus neîncheiat în loc de exmatriculat) acesta poate fi modificat fără nici o problemă cu o excepție: O dată schimbat statusul din „Situație școlară deschisă” nu se mai poate reveni la situație deschisă.