

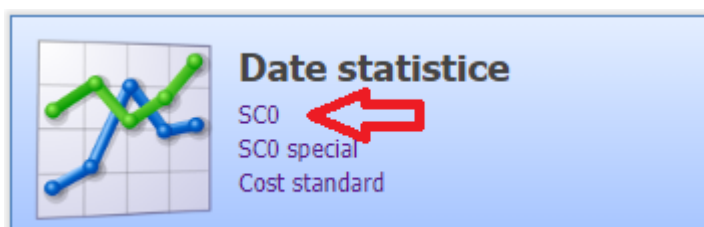
Recomandări

Nu uitați să selectați anul școlar 2018-2019

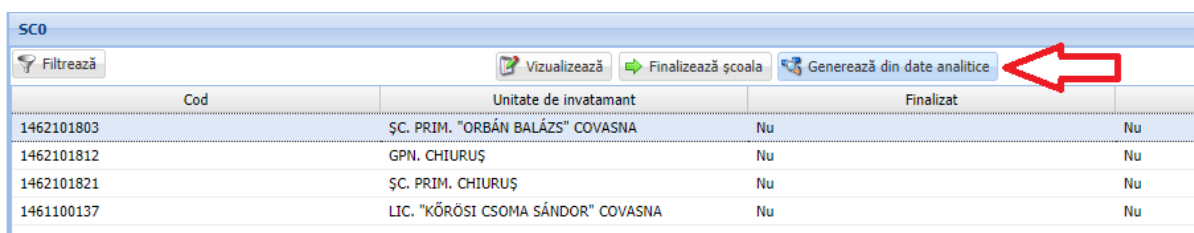
Dacă aveți probleme cu afișarea tabelelor utilizați un monitor FullHD la rezoluție 1920x1080

SCO

Intrați în modulul "Date statistice" -> SCO:



Pentru fiecare structură în parte efectuați generarea datelor:



Cod	Unitate de invatamant	Finalizat
1462101803	ȘC. PRIM. "ORBÁN BALÁZS" COVASNA	Nu
1462101812	GPN. CHIURUȘ	Nu
1462101821	ȘC. PRIM. CHIURUȘ	Nu
1461100137	LIC. "KÖRÖSI CSOMA SÁNDOR" COVASNA	Nu

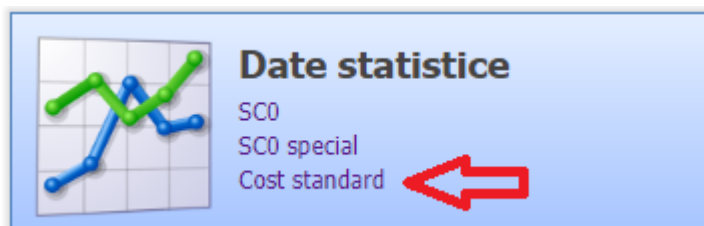
După ce ați generat datele pentru fiecare structură, intrați separat pe fiecare și completați numărul de posturi și personal în ultimele coloane ale tabelului:

Personal didactic		Personal didactic auxiliar		Personal nedidactic	
Posturi	Personal	Posturi	Personal	Posturi	Personal

Nu uitați să salvați periodic, altfel puteți pierde date.

Cost Standard

Intrați în modulul „Date statistice” -> Cost Standard:



Completați pe nivel PJ datele cerute:

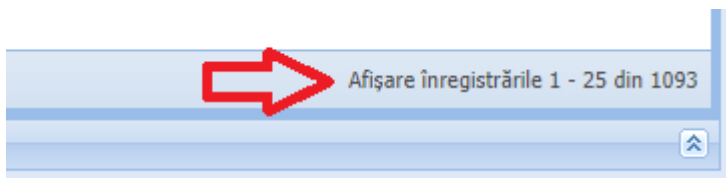
Cod	Nivel invatamant	TOTAL		Num
		Rural	Urban	
...	TOTAL GENERAL			-
1	Preșcolar cu program normal - zi			
2	Preșcolar cu program prelungit/saptamanal - zi			
3	Primar - zi			
3,1	Primar - integrat - zi			
4	Primar "step-by-step" -zi			
5	Primar "A doua șansă"			
6	Primar vocational(altul decat specializarea muzică) - zi			
7	Primar cu specializarea muzică - zi			
7,1	Primar cu specializarea muzică in regim suplimentar - zi			
8	Gimnazial - zi			
8,1	Gimnazial - integrat - zi			
9	Gimnazial "A doua șansă"			
10	Gimnazial vocational(altul decat specializarea muzică) - zi			
10,1	Gimnazial vocational(altul decat specializarea muzică) regim suplime...			
11	Gimnazial cu specializarea muzică - zi			
11,1	Gimnazial cu specializarea muzică in regim suplimentar - zi			
12	Gimnazial - FR			
13	Liceal teoretic - zi			
14	Liceal teoretic - seral			
15	Liceal tehnologic, militar, pedagogic si teologic - zi			
16	Liceal tehnologic - seral			
17	Liceal artistic(toate specializarile, exceptie, specializarea muzică) și s...			

Nu uitați să salvați periodic, altfel puteți pierde date.

VERIFICARE

Pentru a verifica datele aveți nevoie de 3 numere de control:

1. Lista elevi din **SIIR**:



(la colțul dreapta jos, aveți numărul total de elevi. În cazul exemplificat e 1093)

2. Numărul total de elevi **SCO**. Pentru asta trebuie să adunați totalul elevilor SCO din fiecare structură la care veți adăuga după caz numărul de antepreșcolari.

...	Total		
Forma de învățământ	Clase	Elevi	
TOTAL	15	309	3
Preșcolar program normal			
Preșcolar program prelungit			

3. Numărul de elevi din Cost Standard fără învățământul suplimentar. Pentru asta luați totalul

...		TOTAL	
Cod	Nivel invatamant	Rural	Urban
...	TOTAL GENERAL		
1	Preșcolar cu program normal - zi		
2	Preșcolar cu program prelungit/saptamanal - zi		
3	Primar - zi		

Și scădeți (dacă este cazul) din Total liniile 7.1, 10.1 și 11.1

Dacă macheta încă nu conține linia cu antepreșcolari atunci adăugați numărul de antepreșcolari după caz.

Astfel rezultă 3 numere care ar trebui să fie identice.

FINALIZARE

Dacă după verificare cele 3 numere coincid atunci puteți finaliza SCO (separat pe fiecare structură) și Cost Standard

NU finalizați înainte să verificați numerele.