

RAPORT PRIVIND MONITORIZAREA FRECVENȚEI ELEVILOR ÎN SEMESTRUL I AL ANULUI ȘCOLAR 2012-2013

Activități întreprinse în cadrul ISJ

- 1.) Realizarea și prezentarea la ședința directorilor din 9 octombrie 2012 a raportului privind monitorizarea absențelor în anul școlar 2011-2012.
- 2.) Elaborarea și transmiterea către unitățile de învățământ a unor noi precizări privind metodologia de colectare și raportare a absențelor:
 - a.) Crearea unei aplicații informatice pe site-ul ISJ pentru colectarea datelor, respectiv generarea documentului care trebuie transmis operatorilor BDNE de către unitățile școlare;
 - b.) Organizarea a 10 centre de colectare a absențelor, arondate unităților de învățământ unde există operatori BDNE;
- 3.) Centralizarea lunară la nivelul județului Covasna a absențelor acumulate;
- 4.) Completarea și trimiterea la MECTS a formularului, cu privire la situația absențelor;
- 5.) Realizarea unor analize comparative lunare a participării școlare la nivel județului Covasna în funcție de ciclul de învățământ, respectiv unitate de învățământ.
- 6.) Realizarea raportului privind monitorizarea absențelor pentru lunile septembrie și octombrie al anului școlar 2012-2013, prezentarea acestuia în CA al ISJ și postarea pe site-ul ISJ la secțiunea: Directori, în vederea prezentării și dezbaterii în ședințele CP ale unităților de învățământ.

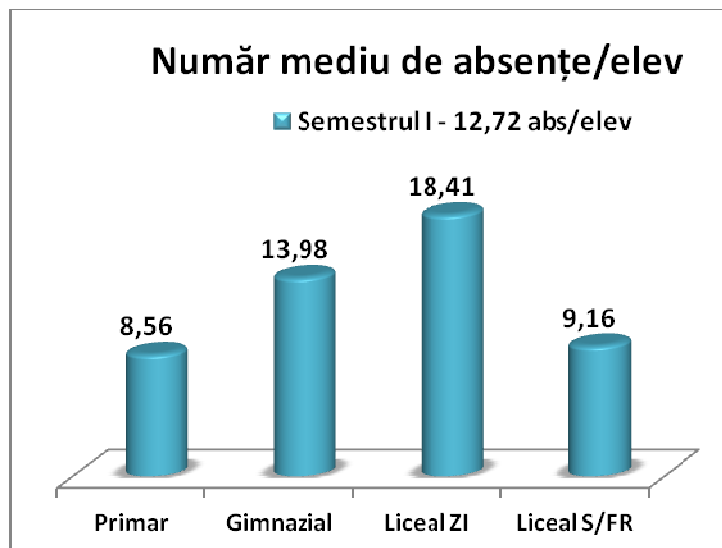
Date statistice la nivelul județului Covasna pentru semestru I al anului școlar 2012-2013:

- Număr total de elevi, raportat: **28690**
- Număr total de absențe înregistrate **366286**
- Număr total de absențe nemotivate: **200454**
- Număr mediu de absențe/elev: **12,72**
- Procentul absențelor nemotivate: **54,73%** reprezentând **6,96** de absențe nemotivate/elev

Analiza comparativă a absențelor în funcție de nivelul de învățământ

1.) În funcție de numărul mediu de absențe/elev.

În semestrul I al anului școlar la nivelul județului s-a înregistrat un număr mediu de **12,72** absențe/elev.



În medie cele mai multe **absențe/elev** s-au înregistrat la **învățământul liceal de zi 18,41** urmat de **învățământul gimnazial cu 13,98**.

La învățământul primar și liceal seral și cu frecvență redusă numărul mediu de absențe/elev se situează sub media județeană.

În diagramele de mai jos sunt prezentate în funcție de nivelul de învățământ, respectiv clase numărul mediu de absențe/elev (Diagramele 1.-4.)

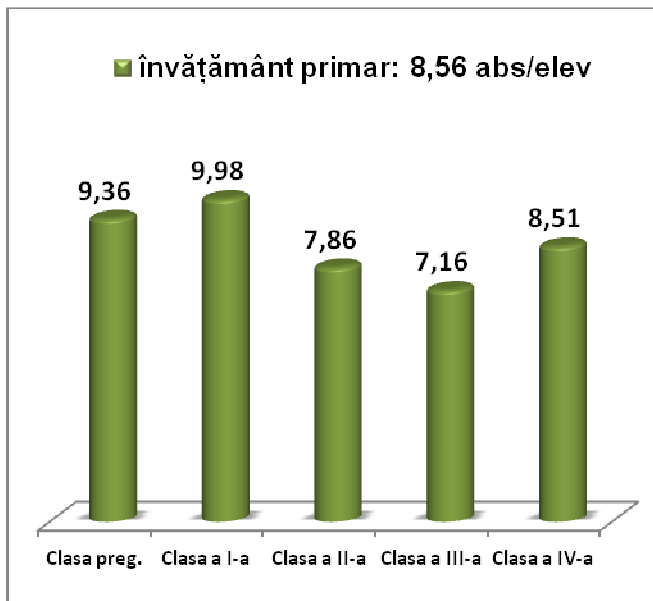


Diagrama 1.

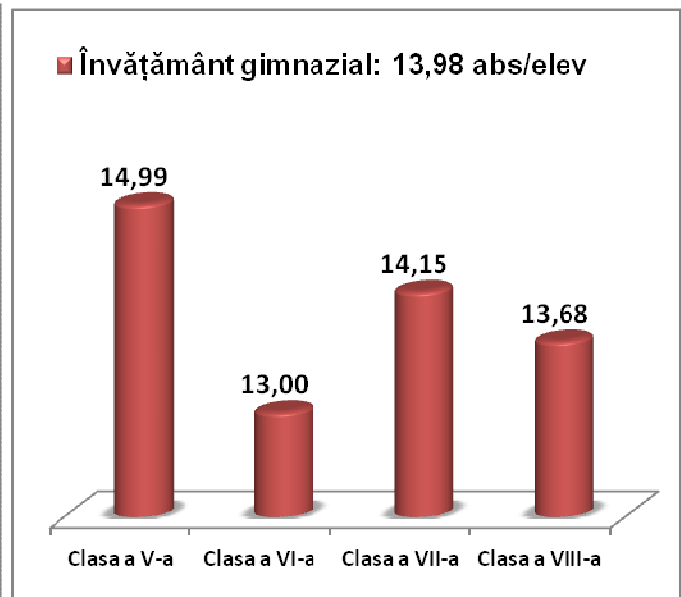


Diagrama 2.

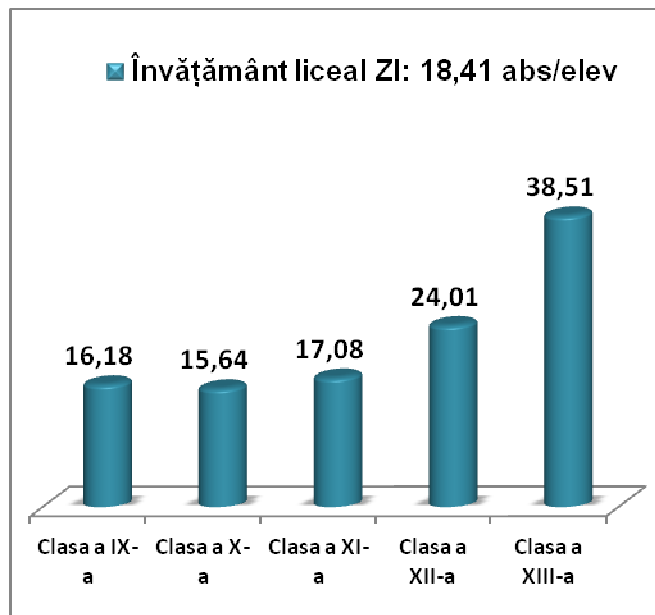


Diagrama 3.

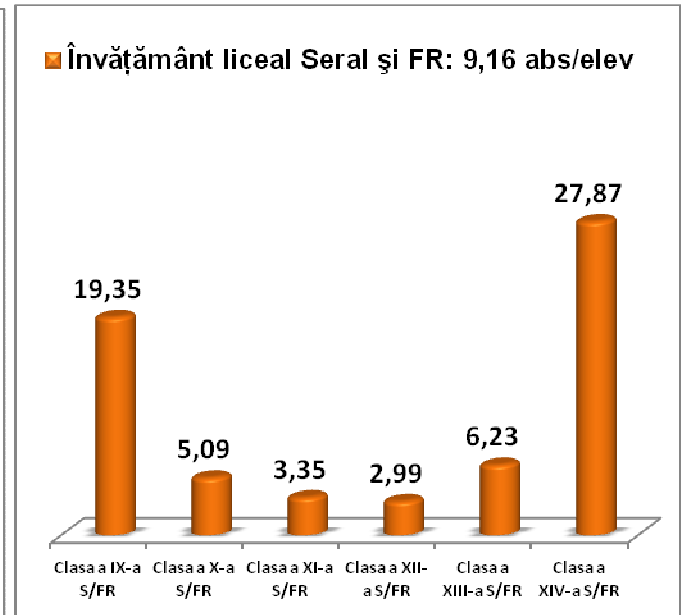


Diagrama 4.

Valori peste media județeană s-au înregistrat la:

- toate clasele din învățământul gimnazial;
- toate clasele din învățământul liceal de zi;
- la clasele a IX-a și a XIV-a din învățământul liceal seral și frecvență redusă;

Se remarcă numărul mare de absențe/elev acumulate de clasele terminale ale învățământului liceal de zi (clasele a XII-a și a XIII-a) respectiv la clasa a XIV-a a învățământului liceal seral și cu FR.

Statistica numărului de absențe/elev la clasele a XII-a și a XIII-a Zi, în funcție de unitatea de învățământ.

Clasele a XII-a Zi (numărul mediu de absențe/elev este de 24,01)

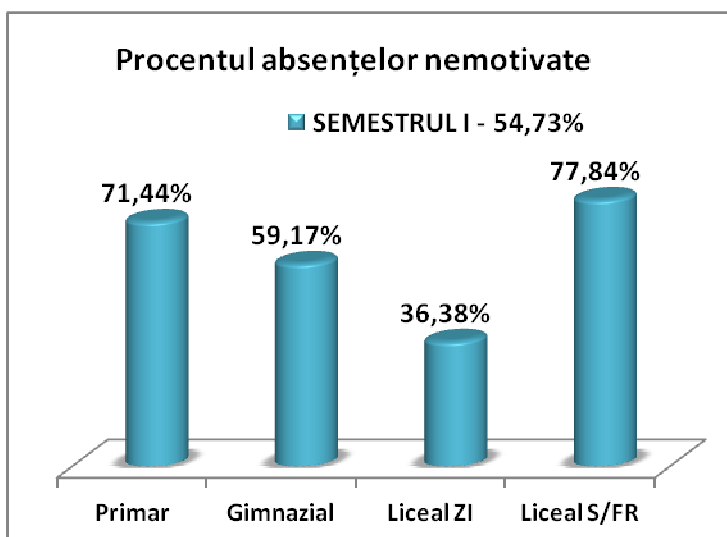
| Nr.crt | Unitatea de învățământ | TOTAL SEMESTRUL I | |
|--|---|--------------------|----------------------|
| | | Absente mediu/elev | % absente nemotivate |
| 1 | LICEUL TEHNOLOGIC "CONSTANTIN BRANCUSI" SFINTU GHEORGHE | 48,49 | 42,15% |
| 2 | LICEUL TEHNOLOGIC "KOS KAROLY" SFINTU GHEORGHE | 34,13 | 52,07% |
| 3 | LICEUL TEHNOLOGIC "GABOR ARON" TIRGU SECUIESC | 33,71 | 49,98% |
| 4 | LICEUL TEHNOLOGIC "PUSKAS TIVADAR" SFINTU GHEORGHE | 33,56 | 29,98% |
| 5 | LICEUL TEHNOLOGIC "NICOLAE BALCESCU" INTORSURA BUZAULUI | 33,23 | 60,59% |
| 6 | LICEUL TEOLOGIC REFORMAT SFINTU GHEORGHE | 32,07 | 26,36% |
| 7 | LICEUL DE ARTA "PLUGOR SANDOR" SFINTU GHEORGHE | 30,76 | 45,26% |
| 8 | LICEUL TEORETIC "MIKES KELEMEN" SFINTU GHEORGHE | 26,80 | 16,94% |
| 9 | LICEUL TEHNOLOGIC EC. – ADM. "BERDE ARON" SFINTU GHEORGHE | 26,51 | 36,27% |
| 10 | LICEUL "KOROSI CSOMA SANDOR" COVASNA | 23,43 | 28,54% |
| 11 | LICEUL TEHNOLOGIC "APOR PETER" TIRGU SECUIESC | 20,65 | 42,56% |
| 12 | LICEUL TEORETIC "SZEKELY MIKO" SFINTU GHEORGHE | 20,44 | 30,98% |
| 13 | LICEUL TEHNOLOGIC "BAROTI SZABO DAVID" BARAOLT | 19,20 | 14,01% |
| 14 | COLEGIUL NATIONAL "MIHAI VITEAZUL" SFINTU GHEORGHE | 15,86 | 42,92% |
| 15 | LICEUL PEDAGOGIC "BOD PETER" TIRGU SECUIESC | 15,21 | 24,79% |
| 16 | LICEUL TEORETIC "MIRCEA ELIADE" INTORSURA BUZAULUI | 14,61 | 32,41% |
| 17 | LICEUL TEORETIC "NAGY MOZES" TIRGU SECUIESC | 14,29 | 15,24% |
| 18 | LICEUL TEOLOGIC REFORMAT TIRGU SECUIESC | 10,79 | 15,64% |
| TOTAL ABSENȚE - CLASELE A XII-A | | 24,01 | 35,07% |

Clasele a XIII-a Zi (numărul mediu de absențe/elev este de 38,51)

| Nr.crt | Unitatea de învățământ | TOTAL SEMESTRUL I | |
|---|---|--------------------|----------------------|
| | | Absente mediu/elev | % absente nemotivate |
| 1 | LICEUL TEHNOLOGIC "APOR PETER" TIRGU SECUIESC | 51,06 | 41,00% |
| 3 | LICEUL TEHNOLOGIC "PUSKAS TIVADAR" SFINTU GHEORGHE | 44,86 | 29,75% |
| 4 | LICEUL TEHNOLOGIC "CONSTANTIN BRANCUSI" SFINTU GHEORGHE | 39,00 | 59,74% |
| 2 | LICEUL TEHNOLOGIC "KOS KAROLY" SFINTU GHEORGHE | 34,83 | 91,71% |
| 5 | LICEUL TEHNOLOGIC EC. – ADM. "BERDE ARON" SFINTU GHEORGHE | 34,71 | 33,54% |
| 6 | LICEUL TEHNOLOGIC "NICOLAE BALCESCU" INTORSURA BUZAULUI | 29,04 | 50,88% |
| TOTAL ABSENȚE - CLASELE A XIII-A | | 38,51 | 47,81% |

2.) În funcție de procentul absențelor nemotivate.

În semestrul I al anului școlar procentul absențelor nemotivate la nivelul județului a fost de **54,73%**.



În funcție de nivelul de învățământ, procentul cel mai mare al absențelor nemotivate se înregistrează la:

- învățământul liceal seral și cu FR - 77,84%
- învățământul primar - 71,44%
- învățământul gimnazial - 59,17%.

Cel mai mic procent al absențelor nemotivate s-a înregistrat la învățământul liceal de zi **36,38%**.

În Diagramele 5-8. sunt prezentate în funcție de nivelul de învățământ, respectiv pe clase procentul absențelor nemotivate.

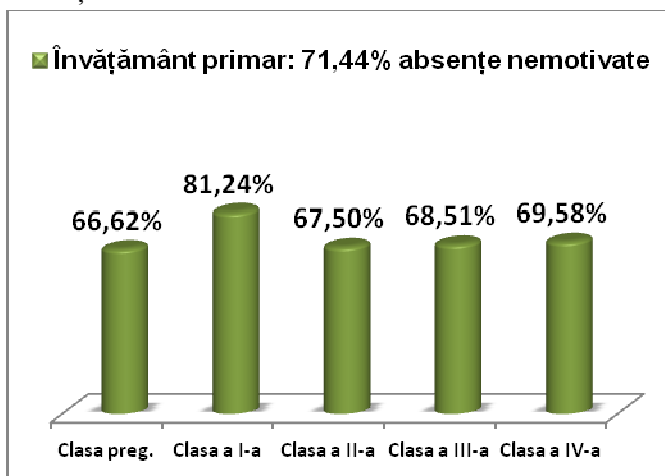


Diagrama 5.

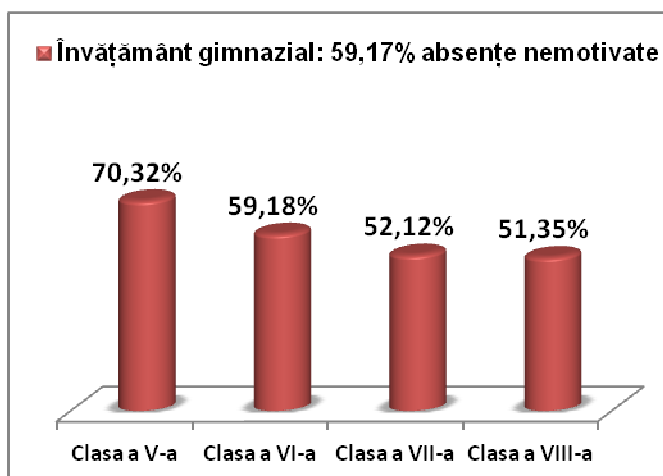


Diagrama 8

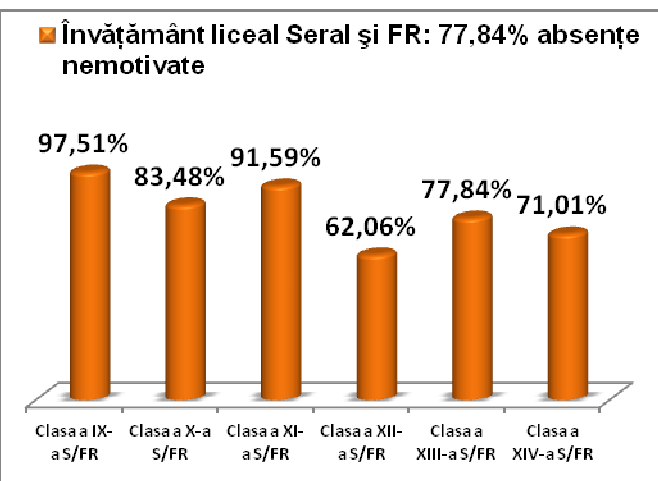
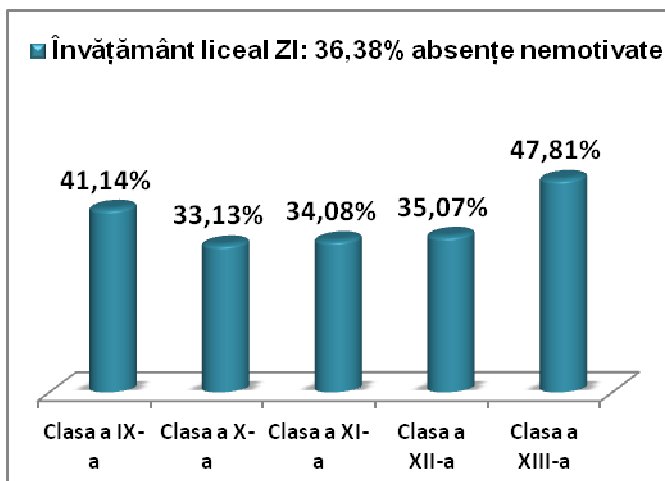


Diagrama 7.

Valori peste media județeană s-au înregistrat la:

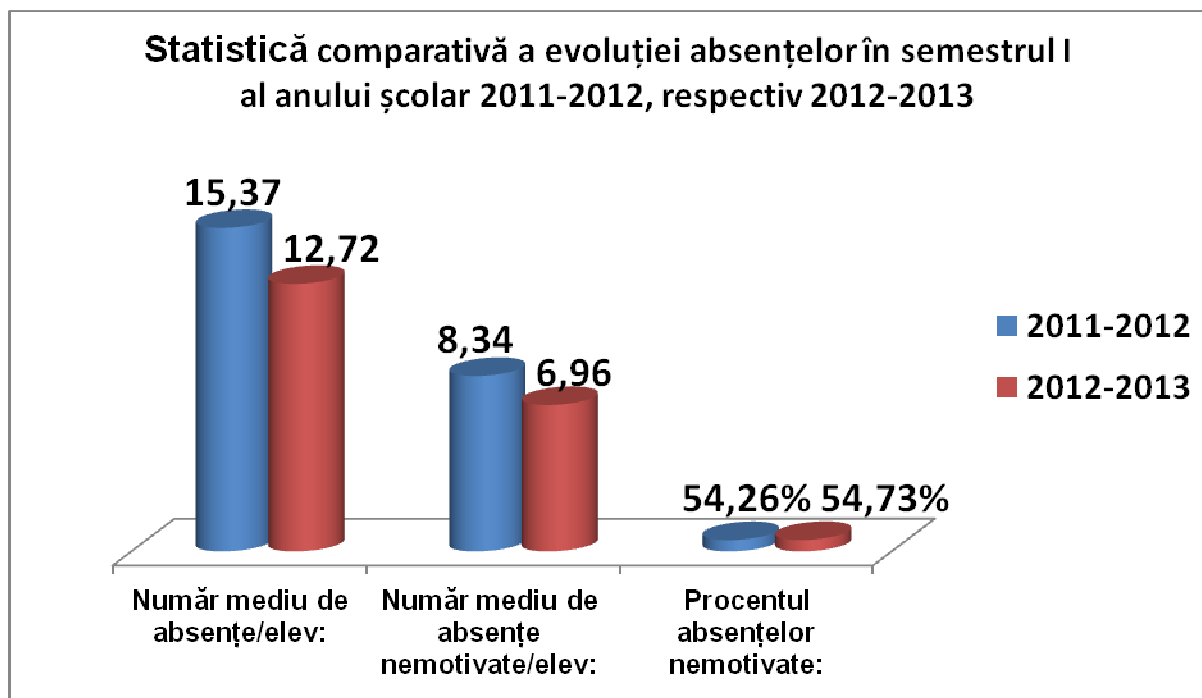
- toate clasele din învățământul primar;
- la clasele a V-a și a VI-a;
- toate clasele din învățământul liceal seral și frecvență redusă;

De remarcat că cele mai mici procente ale absențelor nemotivate se înregistrează la clasele învățământului liceal de zi.

Diagrama 8.

Comparație Semestrul I al anului școlar 2011-2012, respectiv Semestrul I al anului școlar 2012-2013 2011- octombrie 2012

Comparând evoluția numărului de absențe/elev, respectiv a procentului absențelor nemotivate înregistrate în semestrul I al anului școlar 2011-2012, respectiv semestrul I al anului școlar 2012-2013 se constată, pentru acesta din urmă, o scădere cu 2,65 de absențe/elev, respectiv o creștere cu 0,47% a absențelor nemotivate.



Statistica numărului de absențe/elev în funcție de unitatea de învățământ.

Considerând că din punctul de vedere al progresului elevilor, importantă este participarea la activitățile didactice și nu tipul de absențe acumulate (motivate sau nemotivate) am realizat, în continuare, o ierarhizare a unităților de învățământ liceal și gimnazial din mediul urban și rural, în funcție de numărul mediu de absențe / elev și nu în funcție de procentul absențelor acumulate în luna octombrie. Am realizat o analiză procentuală numai în cazul absențelor nemotivate acestea afectând media la purtare.

Unitățile de învățământ liceal (Media semestrului I: 13,33 absente/elev)

| Nr.crt | Unitatea de învățământ | TOTAL SEMESTRUL I | |
|--|---|--------------------|----------------------|
| | | Absente mediu/elev | % absente nemotivate |
| 1 | LICEUL TEHNOLOGIC "CONSTANTIN BRANCUSI" SFINTU GHEORGHE | 32,34 | 46,46% |
| 2 | LICEUL TEHNOLOGIC EC. – ADM. "BERDE ARON" SFINTU GHEORGHE | 24,47 | 43,27% |
| 3 | LICEUL TEHNOLOGIC "KOS KAROLY" SFINTU GHEORGHE | 24,03 | 68,29% |
| 4 | LICEUL TEHNOLOGIC "GABOR ARON" TIRGU SECUIESC | 22,60 | 42,83% |
| 5 | LICEUL TEHNOLOGIC "NICOLAE BALCESCU" INTORSURA BUZAULUI | 21,68 | 60,89% |
| 6 | LICEUL TEHNOLOGIC "PUSKAS TIVADAR" SFINTU GHEORGHE | 20,60 | 43,29% |
| 7 | LICEUL TEOLOGIC REFORMAT SFINTU GHEORGHE | 16,97 | 24,10% |
| 8 | LICEUL TEHNOLOGIC "APOR PETER" TIRGU SECUIESC | 16,89 | 42,72% |
| 9 | LICEUL TEHNOLOGIC "BAROTI SZABO DAVID" BARAOLT | 15,13 | 23,54% |
| 10 | LICEUL DE ARTA "PLUGOR SANDOR" SFINTU GHEORGHE | 13,25 | 27,08% |
| 11 | LICEUL PEDAGOGIC "BOD PETER" TIRGU SECUIESC | 12,28 | 12,24% |
| 12 | LICEUL "KOROSI CSOMA SANDOR" COVASNA | 9,97 | 35,30% |
| 13 | LICEUL TEOLOGIC REFORMAT TIRGU SECUIESC | 9,64 | 9,43% |
| 14 | LICEUL TEORETIC "MIKES KELEMEN" SFINTU GHEORGHE | 8,82 | 13,03% |
| 15 | LICEUL TEORETIC "NAGY MOZES" TIRGU SECUIESC | 8,54 | 8,61% |
| 16 | LICEUL TEORETIC "MIRCEA ELIADE" INTORSURA BUZAULUI | 7,30 | 30,61% |
| 17 | LICEUL TEORETIC "SZEKELY MIKO" SFINTU GHEORGHE | 7,07 | 17,54% |
| 18 | COLEGIUL NATIONAL "MIHAI VITEAZUL" SFINTU GHEORGHE | 6,55 | 35,20% |
| TOTAL ABSENȚE - Unități de învățământ liceale | | 13,33 | 36,18% |

Unitățile de învățământ gimnazial din mediul urban (Media semestrului I: 10,08 absente/elev)

| Nr.crt | Unitatea de învățământ | Mediul | TOTAL SEMESTRUL I | |
|--|---|--------|--------------------|----------------------|
| | | | Absente mediu/elev | % absente nemotivate |
| 1 | SCOALA GIMNAZIALA "GODRI FERENC" SFINTU GHEORGHE | Urban | 34,32 | 74,66% |
| 2 | SCOALA GIMNAZIALA "NERI SZENT FULOP" SFINTU GHEORGHE | Urban | 25,73 | 75,06% |
| 3 | SCOALA GIMNAZIALA "MOLNAR JOZSIAS" TIRGU SECUIESC | Urban | 10,31 | 45,24% |
| 4 | SCOALA SPECIALA SFINTU GHEORGHE | Urban | 10,29 | 41,08% |
| 5 | SCOALA GIMNAZIALA "MIHAIL SADOVEANU" INTORSURA BUZAULUI | Urban | 10,09 | 86,17% |
| 6 | SCOALA GIMNAZIALA "GAAL MOZES" BARAOLT | Urban | 8,43 | 41,27% |
| 7 | SCOALA GIMNAZIALA "ADY ENDRE" SFINTU GHEORGHE | Urban | 6,91 | 45,96% |
| 8 | SCOALA GIMNAZIALA "PETOFI SANDOR" TIRGU SECUIESC | Urban | 6,45 | 14,49% |
| 9 | SCOALA GIMNAZIALA "TUROCZI MOZES" TIRGU SECUIESC | Urban | 6,01 | 13,52% |
| 10 | SCOALA GIMNAZIALA "NICOLAE COLAN" SFINTU GHEORGHE | Urban | 5,80 | 44,24% |
| 11 | SCOALA GIMNAZIALA "VARADI JOZSEF" SFINTU GHEORGHE | Urban | 4,72 | 12,12% |
| 12 | SCOALA GIMNAZIALA "AVRAM IANCU" COVASNA | Urban | 3,20 | 64,54% |
| TOTAL ABSENȚE - Unități de învățământ gimnaziale – mediul urban | | | 10,08 | 56,11% |

Unitățile de învățământ gimnazial din mediul rural (Media semestrului I: 13,36 absente/elev)

| Nr.crt | Unitatea de învățământ | Mediul | TOTAL SEMESTRUL I | |
|--|---|--------|--------------------|----------------------|
| | | | Absente mediu/elev | % absente nemotivate |
| 1 | SCOALA GIMNAZIALA "BOLONI FARKAS SANDOR" BELIN | Rural | 50,57 | 93,76% |
| 2 | SCOALA GIMNAZIALA "CZETZ JANOS" GHIDFALAU | Rural | 36,42 | 74,20% |
| 3 | SCOALA GIMNAZIALA "KUN KOCSARD" OJDULA | Rural | 34,71 | 60,72% |
| 4 | SCOALA GIMNAZIALA "ROMULUS CIOFLEC" ARACI | Rural | 24,76 | 85,33% |
| 5 | SCOALA GIMNAZIALA HAGHIG | Rural | 21,38 | 89,99% |
| 6 | SCOALA GIMNAZIALA "BORBATH KAROLY" VARGHIS | Rural | 19,98 | 57,85% |
| 7 | SCOALA GIMNAZIALA "BENEDEK ELEK" BATANII MARI | Rural | 19,17 | 89,08% |
| 8 | SCOALA GIMNAZIALA "BEM JOZSEF" LEMNIA | Rural | 18,42 | 89,03% |
| 9 | SCOALA GIMNAZIALA "ORBAN BALAZS" MOACSA | Rural | 17,78 | 61,43% |
| 10 | SCOALA GIMNAZIALA "KALNOKI LUDMILLA" VALEA CRISULUI | Rural | 15,83 | 80,62% |
| 11 | SCOALA GIMNAZIALA "BARTHA KAROLY" BOROSNEU MARE | Rural | 15,21 | 71,02% |
| 12 | SCOALA GIMNAZIALA NR.1 ZABALA | Rural | 14,66 | 74,97% |
| 13 | SCOALA GIMNAZIALA "VEGH ANTAL" CERNAT | Rural | 14,00 | 70,85% |
| 14 | SCOALA GIMNAZIALA "JANCZO BENEDEK" GHELINTA | Rural | 13,87 | 56,11% |
| 15 | SCOALA GIMNAZIALA "KICSI ANTAL" TURIA | Rural | 12,85 | 92,22% |
| 16 | SCOALA GIMNAZIALA "DARKO JENO" DALNIC | Rural | 11,44 | 49,26% |
| 17 | SCOALA GIMNAZIALA "BALINT GABOR" CATALINA | Rural | 10,48 | 74,22% |
| 18 | SCOALA GIMNAZIALA "MIKES ARMIN" BIXAD | Rural | 9,63 | 21,55% |
| 19 | SCOALA GIMNAZIALA "COMENIUS" BRETCU | Rural | 9,27 | 70,14% |
| 20 | SCOALA GIMNAZIALA DOBARLAU | Rural | 7,81 | 22,92% |
| 21 | SCOALA GIMNAZIALA "MIKES KELEMEN" ZAGON | Rural | 7,77 | 63,85% |
| 22 | SCOALA GIMNAZIALA "MIHAI EMINESCU" VALEA MARE | Rural | 7,57 | 75,12% |
| 23 | SCOALA GIMNAZIALA "BENKO JOZSEF" BRADUT | Rural | 7,28 | 86,43% |
| 24 | SCOALA GIMNAZIALA "APOR ISTVAN" SANZIENI | Rural | 6,96 | 36,19% |
| 25 | SCOALA GIMNAZIALA "TATRANGI SANDOR" OZUN | Rural | 6,87 | 47,43% |
| 26 | SCOALA GIMNAZIALA "FEJER AKOS" MICFALAU | Rural | 6,76 | 49,49% |
| 27 | SCOALA GIMNAZIALA "TOKES JOZSEF" MALNAS SAT | Rural | 6,74 | 71,56% |
| 28 | SCOALA GIMNAZIALA "HENTER KAROLY" BODOC | Rural | 6,73 | 33,29% |
| 29 | SCOALA GIMNAZIALA "LUKACS LASZLO" ILIENI | Rural | 5,98 | 28,13% |
| 30 | SCOALA GIMNAZIALA "NAGY MOZES" ESTELNIC | Rural | 5,91 | 51,39% |
| 31 | SCOALA GIMNAZIALA "BIBO JOZSEF" BRATES | Rural | 5,25 | 38,22% |
| 32 | SCOALA GIMNAZIALA BARCANI | Rural | 5,06 | 95,42% |
| 33 | SCOALA GIMNAZIALA "GABOR ARON" CHICHIS | Rural | 3,47 | 53,26% |
| 34 | SCOALA GIMNAZIALA "ANTOS JANOS" RECI | Rural | 3,42 | 65,01% |
| 35 | SCOALA GIMNAZIALA "TREFAN LEONARD" POIAN | Rural | 3,36 | 72,37% |
| 36 | SCOALA GIMNAZIALA "KELEMEN DIDAK" MERENI | Rural | 3,24 | 43,54% |
| 37 | SCOALA GIMNAZIALA "NICOLAE RUSSU" SITA BUZAULUI | Rural | 3,18 | 78,25% |
| 38 | SCOALA GIMNAZIALA "MATHE JANOS" HERCULIAN | Rural | 3,06 | 54,69% |
| 39 | SCOALA GIMNAZIALA PAPAUTI | Rural | 2,85 | 16,61% |
| 40 | SCOALA GIMNAZIALA "KRIZA JANOS" AITA MARE | Rural | 2,62 | 29,12% |
| 41 | SCOALA GIMNAZIALA "DR.GELEI JOZSEF" ARCUS | Rural | 1,80 | 38,52% |
| 42 | SCOALA GIMNAZIALA COMANDAU | Rural | 1,56 | 68,03% |
| TOTAL ABSENȚE - Unități de învățământ gimnaziale – mediul rural | | | 13,36 | 74,32% |

Propuneri de măsuri pentru prevenirea și diminuarea absențelor în semestrul II.

- 1.) Publicarea pe site-ul ISJ a statisticilor lunare/semestriale, respectiv a listei unităților de învățământ care au înregistrat cele mai multe absențe/elev respectiv absențe nemotivate.
- 2.) Realizarea analizei evoluției absențelor la nivelul unității de învățământ, comparativ cu valorile județene, prezentarea acesteia în consiliile profesionale și identificarea unor măsuri pentru ameliorarea situației.
- 3.) Aplicarea unor măsuri concrete în vederea reducerii absenteismului, de către directorii unităților de învățământ la care s-au acumulat absențe peste media județeană.
- 4.) Întărirea pazei la intrarea în unitățile de învățământ pentru a diminua numărul elevilor care pleacă de la ore.
- 5.) Discuții cu părinții și vizite la domiciliul elevilor din învățământul obligatoriu, care acumulează multe absențe .
- 6.) Clarificarea situației elevilor neșcolarizați, neîncheiați și cu abandon.
- 7.) Pentru semestrul II, pentru fiecare lună se vor raporta efectivele existente la începutul semestrului, chiar dacă pe parcursul semestrului intervin modificări în efective.
- 8.) Verificarea de către directori a datelor transmise de către responsabilul cu centralizarea absențelor (directorul certifică cu semnătură și ștampila unității corectitudinea datelor).
- 9.) Verificarea periodică de către echipa managerială a consemnării absențelor în catalog de către toate cadrele didactice.

**Inspector școlar pentru matematică,
prof. Vass Csilla**