

INSPECTORATUL ȘCOLAR JUDEȚEAN COVASNA



**RAPORT DE ANALIZĂ**  
**ABSENȚE**  
**AN ȘCOLAR 2014-2015**

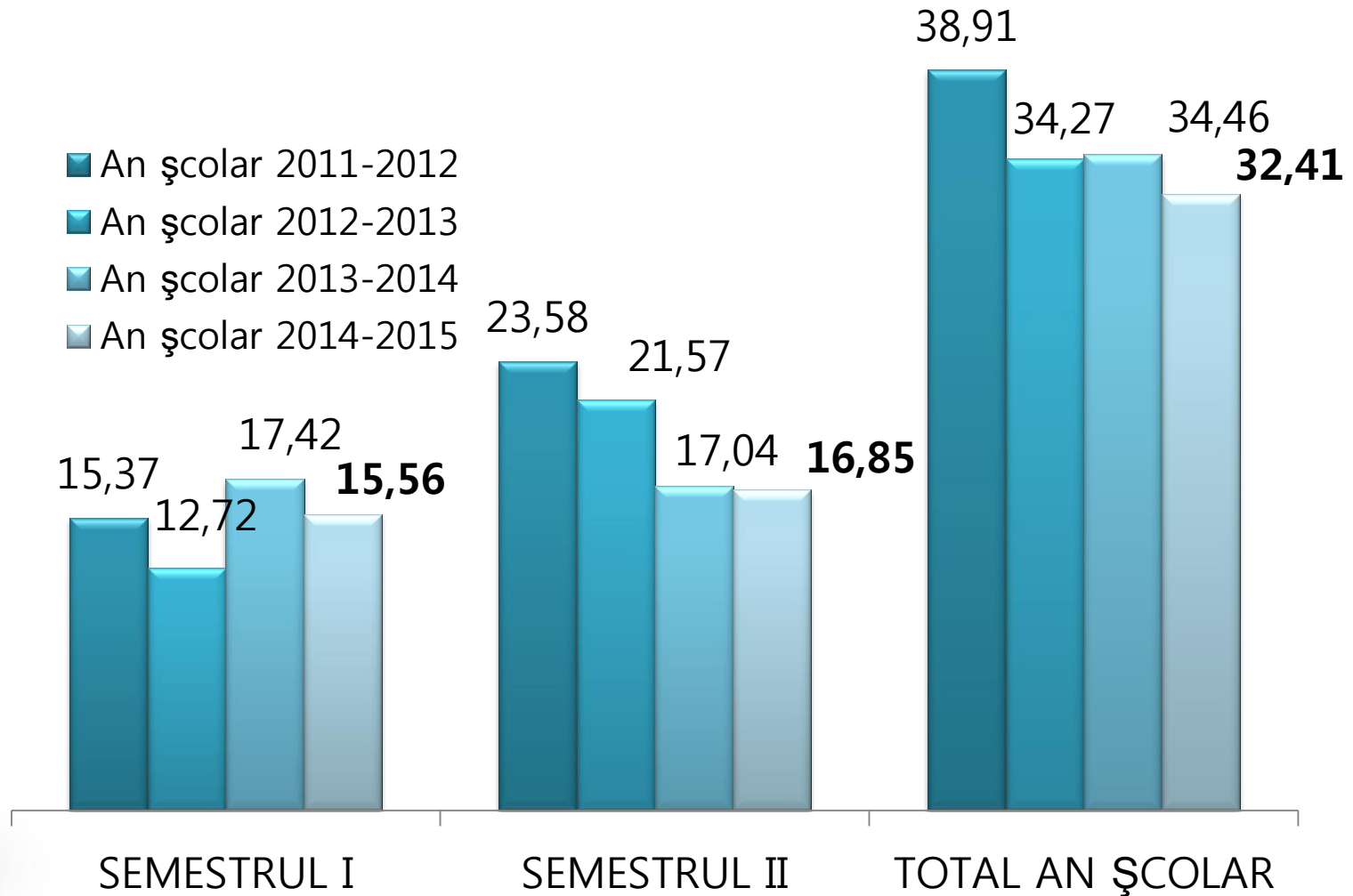
# DATE STATISTICE LA NIVELUL JUDEȚULUI

Absenteism	Nr. Elevi	Total Absențe	Absențe motivate	Absențe nemotivate	Nr. mediu abs/elev	% Abs. nemotivate
An școlar 2011-2012	27280	1061440	534840	526600	38,91	49,61%
An școlar 2012-2013	28758	985546	482530	503016	34,27	51,04%
An școlar 2013-2014	28124	969270	443762	525508	34,46	54,22%
<b>An școlar 2014-2015</b>	<b>27579</b>	<b>893709</b>	<b>461508</b>	<b>432201</b>	<b>32,41</b>	<b>48,36%</b>

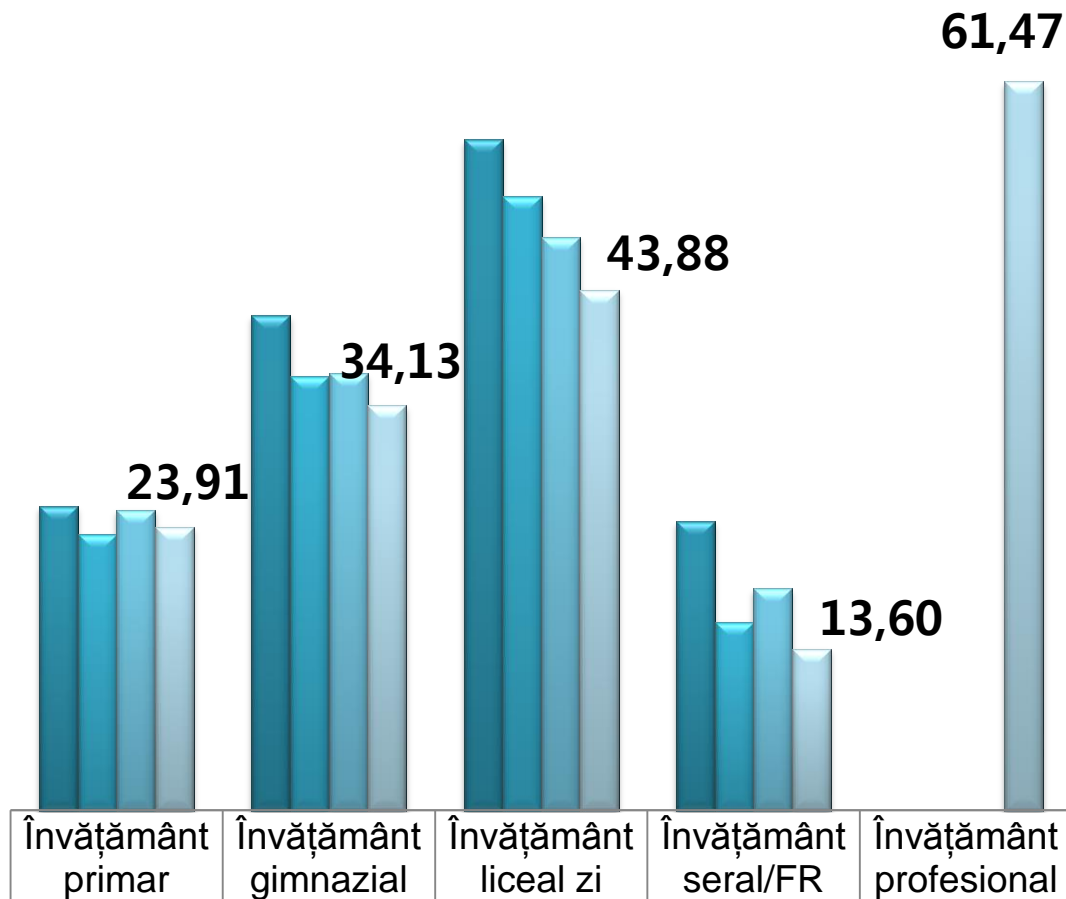


# STATISTICA COMPARATIVĂ A NUMĂRULUI MEDIU DE ABSENȚE/ELEV

- An școlar 2011-2012
- An școlar 2012-2013
- An școlar 2013-2014
- An școlar 2014-2015



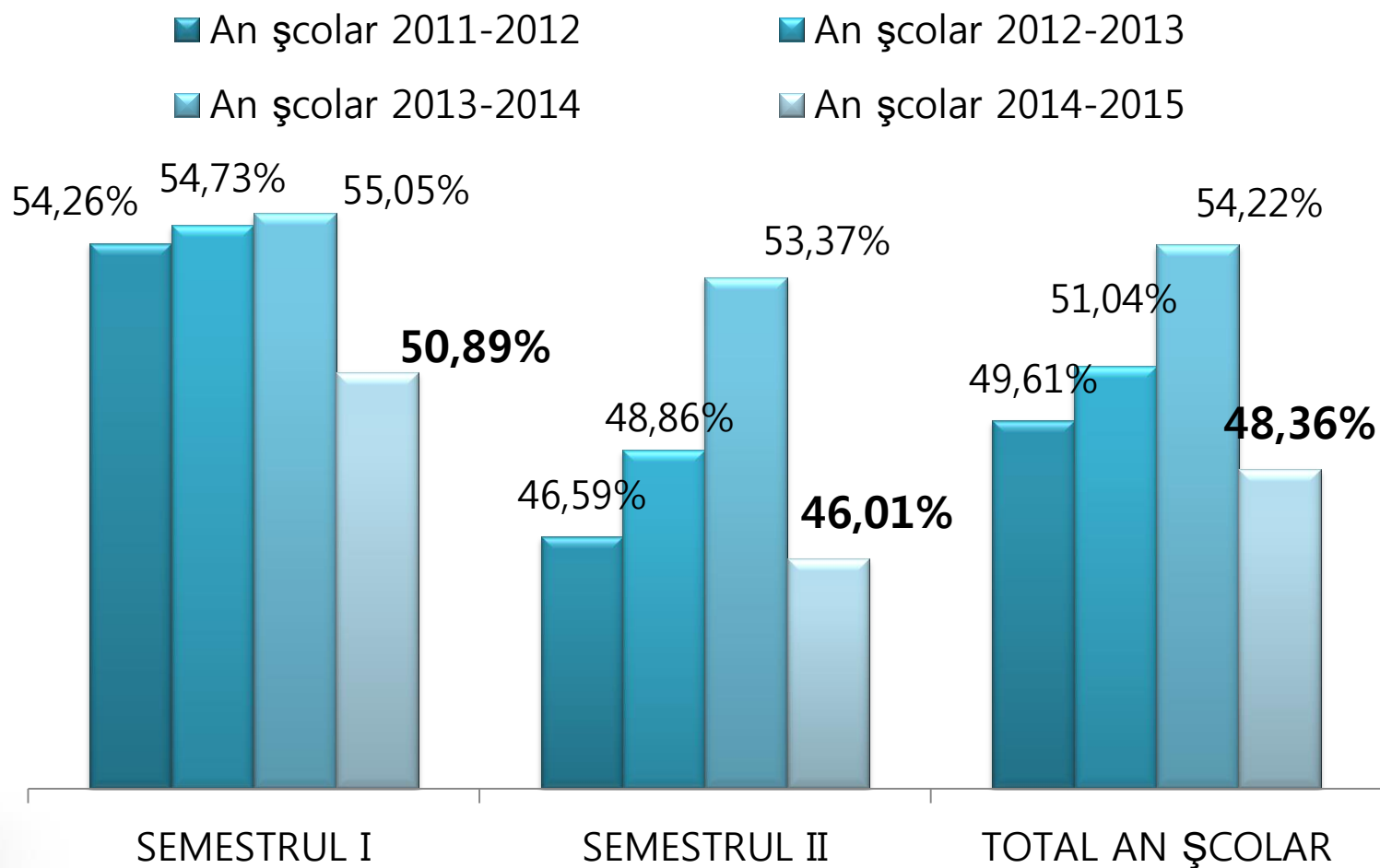
# STATISTICA COMPARATIVĂ A NUMĂRULUI MEDIU DE ABSENȚE/ELEV



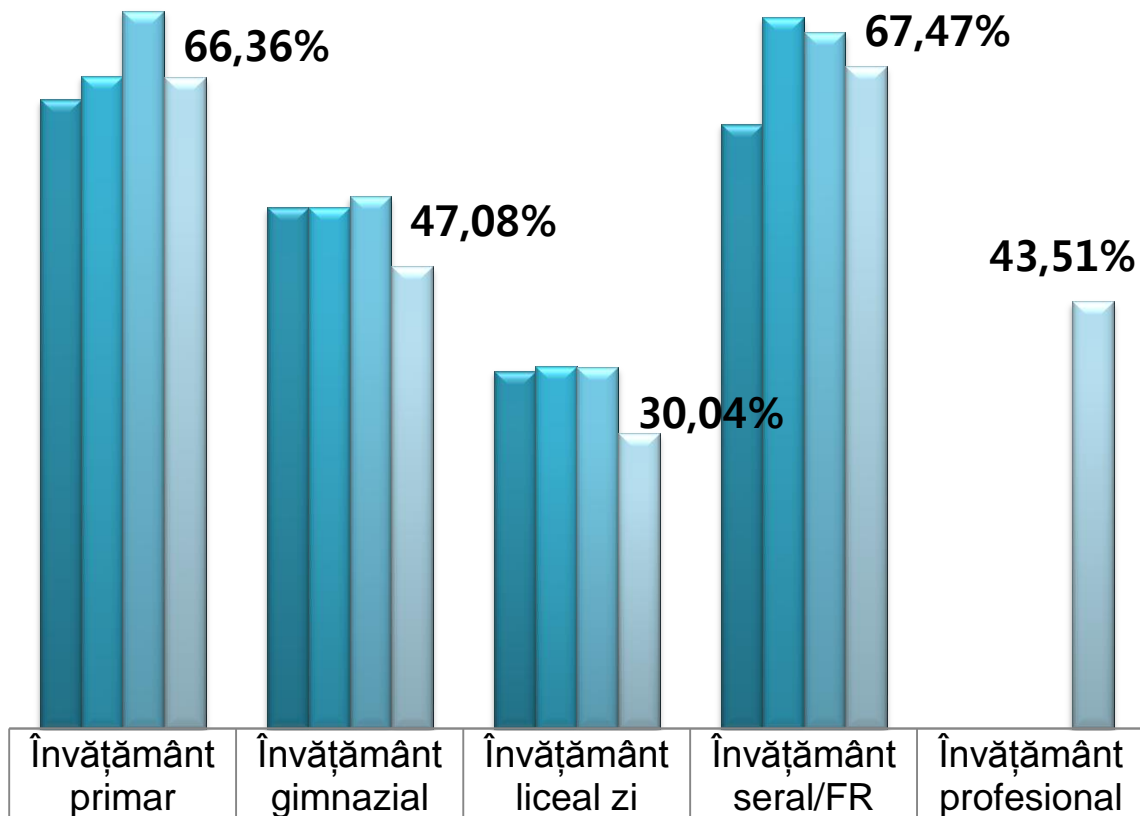
	Învățământ primar	Învățământ gimnazial	Învățământ liceal zi	Învățământ seral/FR	Învățământ profesional
■ An școlar 2011-2012	25,63	41,7	56,58	24,37	
■ An școlar 2012-2013	23,26	36,59	51,74	15,89	
■ An școlar 2013-2014	25,32	36,83	48,33	18,71	
■ An școlar 2014-2015	23,91	34,13	43,88	13,60	61,47



# STATISTICA COMPARATIVĂ A PROCENTULUI DE ABSENȚE NEMOTIVATE



# STATISTICA COMPARATIVĂ A PROCENTULUI DE ABSENȚE NEMOTIVATE



■ An școlar 2011-2012	64,09%	53,10%	36,42%	61,58%	
■ An școlar 2012-2013	66,50%	53,06%	36,90%	72,48%	
■ An școlar 2013-2014	73,09%	54,22%	36,81%	70,95%	
■ An școlar 2014-2015	66,36%	47,08%	30,04%	67,47%	43,51%

# APRECIERI ASUPRA EVOLUȚIEI ABSENȚELOR LA NIVELUL UNITĂȚILOR DE ÎNVĂȚĂMÂNT

An școlar 2014-2015

Unități de învățământ

	Liceal	Gimnazial urban	Gimnazial rural	Total județ
Numărul unităților de învățământ	18	12	42	<b>72</b>
Numărul unităților în care <b>a crescut numărul mediu de absențe/elev</b> în anul școlar 2014-2015	9	9	15	<b>33</b>
Numărul unităților în care <b>a crescut și procentul absențelor nemotivate</b> în anul școlar 2014-2015	1	2	8	<b>11</b>
Numărul unităților în care s-a înregistrat <b>o scădere a numărului mediu de absențe /elev</b> în ultimii trei ani școlari	4	0	6	<b>10</b>
Numărul unităților în care s-a înregistrat <b>o creștere a numărului mediu de absențe/elev</b> în ultimii trei ani școlari	4	3	11	<b>18</b>





# DATE STATISTICE LA NIVELUL JUDEȚULUI

Nr. crt	Unitatea de învățământ	TOTAL AN ȘCOLAR 2012-2013		TOTAL AN ȘCOLAR 2013-2014		TOTAL AN ȘCOLAR 2014-2015	
		Nr. mediu absențe/elev	% absențe nemotivate	Nr. mediu absențe/elev	% absențe nemotivate	Nr. mediu absențe/elev	% absențe nemotivate
1	Liceul Tehnologic "Puskas Tivadar" Sfintu Gheorghe	52,09	50,07%	52,51	50,98%	62,48	38,21%
2	Liceul Tehnologic "Gabor Aron" Tirgu Secuiesc	64,82	41,91%	38,28	36,27%	59,39	50,75%
3	Liceul Tehnologic "Nicolae Balcescu" Int. Buzaului	76,97	61,57%	55,04	67,08%	48,98	39,05%
4	Liceul Tehnologic "Berde Aron" Sfintu Gheorghe	70,70	47,61%	61,06	45,27%	47,44	54,57%
5	Liceul Tehnologic "Kos Karoly" Sfintu Gheorghe	53,61	62,44%	56,33	63,74%	47,72	64,08%
6	Liceul Tehnologic "Baroti Szabo David" Baraolt	41,80	31,01%	36,06	37,29%	45,10	17,85%
7	Liceul Tehnologic "Apor Peter" Tirgu Secuiesc	53,91	39,80%	51,30	47,28%	43,80	39,91%
8	Liceul Tehnologic "C-Tin Brancusi" Sfintu Gheorghe	55,80	43,09%	38,59	54,67%	40,82	32,61%
9	Liceul "Korosi Csoma Sandor" Covasna	32,04	35,38%	36,68	45,47%	38,07	39,28%
10	Liceul De Arte "Plugor Sandor" Sfintu Gheorghe	40,70	24,74%	29,43	30,32%	33,99	26,45%
11	Liceul Teoretic "Mircea Eliade" Intorsura Buzaului	22,35	36,15%	25,71	43,02%	30,82	36,82%
12	Liceul Pedagogic "Bod Peter" Tirgu Secuiesc	34,01	15,43%	27,18	9,39%	29,02	11,37%
13	Liceul Teologic Reformat Sfintu Gheorghe	44,27	21,86%	23,78	15,12%	28,92	8,02%
14	Liceul Teoretic "Mikes Kelemen" Sfintu Gheorghe	25,60	12,08%	21,03	18,14%	26,11	12,48%
15	Liceul Teologic Reformat Targu Secuiesc	30,31	11,03%	30,49	7,30%	24,98	11,48%
16	Colegiul National "Mihai Viteazul" Sfintu Gheorghe	21,13	32,01%	21,95	37,14%	24,85	30,45%
17	Liceul Teoretic "Nagy Mozes" Tirgu Secuiesc	22,95	7,88%	20,38	12,21%	22,39	7,15%
18	Liceul Teoretic "Szekely Miko" Sfintu Gheorghe	23,20	13,52%	19,68	19,93%	19,64	15,05%
<b>TOTAL ABSENȚE - Unități de învățământ liceale</b>		<b>37,77</b>	<b>35,53%</b>	<b>32,57</b>	<b>39,25%</b>	<b>34,08</b>	<b>31,09%</b>





# DATE STATISTICE LA NIVELUL JUDEȚULUI

Nr. crt	Unitatea de învățământ	TOTAL AN ȘCOLAR 2012-2013		TOTAL AN ȘCOLAR 2013-2014		TOTAL AN ȘCOLAR 2014-2015	
		Nr. mediu absențe/elev	% absente nemotivate	Nr. mediu absențe/elev	% absente nemotivate	Nr. mediu absențe/elev	% absente nemotivate
1	Scoala Gimnaziala "Neri Szent Fulop" Sfintu Gheorghe	66,60	77,50%	76,03	77,07%	70,84	73,15%
2	Scoala Gimnaziala "Godri Ferenc" Sfintu Gheorghe	60,04	64,38%	51,66	63,14%	<b>60,63</b>	<b>68,15%</b>
3	Scoala Gimnaziala "Gaal Mozes" Baraolt	31,93	40,27%	28,64	48,36%	<b>34,37</b>	40,26%
4	Scoala Gimnaziala "Molnar Jozsias" Tirgu Secuiesc	25,39	20,22%	32,06	32,84%	29,73	41,12%
5	Scoala Gimnaziala "Mihail Sadoveanu" Int. Buzaului	28,66	81,30%	35,77	81,91%	27,59	81,33%
6	Scoala Gimnaziala "Ady Endre" Sfintu Gheorghe	<b>19,77</b>	55,58%	<b>23,07</b>	45,37%	<b>26,22</b>	44,52%
7	Scoala Gimnaziala Speciala Sfintu Gheorghe	20,91	30,42%	20,04	44,52%	<b>26,50</b>	32,13%
8	Scoala Gimnaziala "Petofi Sandor" Tirgu Secuiesc	20,14	14,83%	19,95	11,67%	<b>21,38</b>	10,05%
9	Scoala Gimnaziala "Nicolae Colan" Sfintu Gheorghe	19,38	46,34%	13,18	29,87%	<b>21,69</b>	<b>42,77%</b>
10	Scoala Gimnaziala "Varadi Jozsef" Sfintu Gheorghe	<b>17,08</b>	10,67%	<b>18,21</b>	15,22%	<b>19,88</b>	6,33%
11	Scoala Gimnaziala "Turoczi Mozes" Tirgu Secuiesc	17,23	19,51%	11,70	17,82%	<b>14,41</b>	8,77%
12	Scoala Gimnaziala "Avram Iancu" Covasna	<b>6,11</b>	57,37%	<b>8,49</b>	60,23%	<b>9,95</b>	49,48%



# DATE STATISTICE LA NIVELUL JUDEȚULUI

Nr. crt	Unitatea de învățământ	TOTAL AN ȘCOLAR 2012-2013		TOTAL AN ȘCOLAR 2013-2014		TOTAL AN ȘCOLAR 2014-2015	
		Nr. mediu absențe/elev	% absente nemotivate	Nr. mediu absențe/elev	% absente nemotivate	Nr. mediu absențe/elev	% absente nemotivate
1	Scoala Gimnaziala "Balint Gabor" Catalina	40,61	71,16%	98,78	73,54%	97,90	78,32%
2	Scoala Gimnaziala "Boloni Farkas Sandor" Belin	129,46	93,94%	109,50	93,00%	86,01	92,13%
3	Scoala Gimnaziala "Bartha Karoly" Borosneu Mare	48,63	64,61%	92,89	83,16%	80,62	83,69%
4	Scoala Gimnaziala "Kicsi Antal" Turia	39,11	81,17%	54,30	81,61%	<b>78,17</b>	63,93%
5	Scoala Gimnaziala "Czetz Janos" Ghidfalau	109,23	68,79%	116,72	76,91%	74,01	51,16%
6	Scoala Gimnaziala "Darko Jenó" Dalnic	41,94	46,83%	94,94	87,47%	72,85	84,11%
7	Scoala Gimnaziala "Orban Balazs" Moacsa	46,63	53,93%	36,82	47,12%	<b>68,11</b>	<b>79,81%</b>
8	Scoala Gimnaziala "Kun Kocsard" Ojdula	98,84	66,97%	94,00	54,10%	54,18	34,30%
9	Scoala Gimnaziala "Kalnoky Ludmilla" Valea Crisului	34,60	79,23%	26,58	77,09%	<b>46,68</b>	<b>80,47%</b>
10	Scoala Gimnaziala "Konsza Samu" Batanii Mari	45,43	85,82%	51,67	89,16%	45,60	82,70%
11	Scoala Gimnaziala Dobarlau	<b>26,56</b>	27,71%	<b>35,00</b>	25,40%	<b>40,69</b>	24,55%
12	Scoala Gimnaziala "Apor Istvan" Sanzieni	<b>16,91</b>	37,68%	<b>27,39</b>	60,64%	<b>40,12</b>	<b>70,21%</b>
13	Scoala Gimnaziala Nr.1 Zabala	32,18	61,56%	40,69	75,60%	37,01	72,61%
14	Scoala Gimnaziala "Romulus Cioflec" Araci	56,07	84,86%	58,69	82,66%	32,45	63,96%
15	Scoala Gimnaziala "Henter Karoly" Bodoc	<b>18,78</b>	46,28%	<b>24,10</b>	68,94%	<b>31,30</b>	66,56%
16	Scoala Gimnaziala "Tokes Jozsef" Malnas Sat	<b>22,53</b>	68,21%	<b>28,31</b>	78,94%	<b>29,02</b>	<b>87,06%</b>
17	Scoala Gimnaziala "Nagy Mozes" Estelnic	<b>21,11</b>	55,43%	<b>25,14</b>	78,62%	<b>29,11</b>	<b>84,68%</b>
18	Scoala Gimnaziala "Antos Janos" Reci	<b>5,96</b>	56,87%	<b>15,66</b>	63,62%	<b>28,12</b>	<b>81,08%</b>
19	Scoala Gimnaziala "Borbath Karoly" Varghis	<b>47,66</b>	48,90%	<b>35,76</b>	58,01%	<b>26,19</b>	41,37%
20	Scoala Gimnaziala Haghig	<b>37,84</b>	84,93%	<b>31,00</b>	82,94%	<b>26,04</b>	81,22%
21	Scoala Gimnaziala "Mikes Kelemen" Zagon	23,01	60,11%	22,83	55,07%	<b>26,49</b>	<b>61,18%</b>



# DATE STATISTICE LA NIVELUL JUDEȚULUI

Nr. crt	Unitatea de învățământ	TOTAL AN ȘCOLAR 2012-2013		TOTAL AN ȘCOLAR 2013-2014		TOTAL AN ȘCOLAR 2014-2015	
		Nr. mediu absențe/elev	% absente nemotivate	Nr. mediu absențe/elev	% absente nemotivate	Nr. mediu absențe/elev	% absente nemotivate
22	Scoala Gimnaziala "Comenius" Bretcu	20,99	62,83%	48,32	87,31%	23,55	70,97%
23	Scoala Gimnaziala "Jancso Benedek" Ghelinta	42,38	56,71%	28,73	45,83%	21,49	30,78%
24	Scoala Gimnaziala "Benko Jozsef" Bradut	17,01	74,99%	17,55	87,98%	17,56	73,39%
25	Scoala Gimnaziala "Bibo Jozsef" Brates	12,58	38,51%	17,30	30,33%	17,15	29,69%
26	Scoala Gimnaziala "Mathe Janos" Herculian	<b>6,89</b>	56,14%	<b>12,08</b>	64,18%	<b>17,40</b>	48,98%
27	Scoala Gimnaziala "Vegh Antal" Cernat	<b>37,28</b>	65,81%	<b>25,79</b>	63,21%	<b>16,58</b>	59,87%
28	Scoala Gimnaziala "Fejer Akos" Micfalau	<b>14,35</b>	38,22%	<b>15,81</b>	17,23%	<b>16,49</b>	16,38%
29	Scoala Gimnaziala "Tatrangi Sandor" Ozun	17,07	42,03%	13,24	45,11%	16,36	44,71%
30	Scoala Gimnaziala "Lukacs Laszlo" Ilieni	17,21	42,02%	21,46	46,75%	14,50	45,78%
31	Scoala Gimnaziala "Mikes Armin" Bixad	<b>32,03</b>	23,71%	<b>20,04</b>	37,74%	<b>14,38</b>	22,31%
32	Scoala Gimnaziala "Mihai Eminescu" Valea Mare	11,87	59,50%	15,04	69,44%	13,99	65,43%
33	Scoala Gimnaziala "Trefan Leonard" Poian	<b>8,22</b>	68,62%	<b>12,83</b>	70,81%	<b>13,44</b>	<b>72,69%</b>
34	Scoala Gimnaziala "Krizsa Janos" Aita Mare	8,41	44,24%	14,00	52,15%	11,21	49,60%
35	Scoala Gimnaziala "Kelemen Didak" Mereni	10,26	13,75%	13,81	9,77%	11,61	-5,05%
36	Scoala Gimnaziala Barcani	14,60	79,88%	9,81	78,70%	10,83	78,48%
37	Scoala Gimnaziala "Dr. Gelei Jozsef" Arcus	<b>8,47</b>	33,86%	<b>8,74</b>	46,82%	<b>10,05</b>	39,53%
38	Scoala Gimnaziala "Bem Jozsef" Lemnia	<b>28,15</b>	83,81%	<b>10,25</b>	76,79%	<b>9,77</b>	85,04%
39	Scoala Gimnaziala "Gabor Aron" Chichis	<b>5,70</b>	36,75%	<b>6,75</b>	17,04%	<b>6,85</b>	0,85%
40	Scoala Gimnaziala Papauti	10,16	23,97%	5,94	24,50%	6,50	24,27%
41	Scoala Gimnaziala "Nicolae Russu" Sita Buzaului	<b>8,32</b>	74,97%	<b>8,21</b>	73,19%	<b>5,78</b>	73,96%
42	Scoala Gimnaziala "Horn David" Comandau	5,53	65,66%	9,71	64,07%	4,27	63,50%



# MĂSURI PENTRU PREVENIREA ȘI DIMINUAREA ABSENȚELOR ÎN ANUL ȘCOLAR 2014-2015

1. Realizarea analizei evoluției absențelor la nivelul unității de învățământ, comparativ cu valorile județene, prezentarea acesteia în consiliile profesionale și identificarea unor măsuri pentru ameliorarea situației.
2. Aplicarea unor măsuri concrete în vederea reducerii absenteismului, de către directorii unităților de învățământ.
  - Verificarea periodică a consemnării absențelor în catalog de către toate cadrele didactice;
  - Introducerea, asumarea și aplicarea de către toți diriginții și toate cadrele didactice a unor norme de gestionarea absențelor la nivelul unității de învățământ (Ex. învoire de la o oră sau de la o zi de curs);
  - Evidențierea lunară (în fața tuturor elevilor școlii) a claselor cu cele mai puține/ cele mai multe absențe acumulate;
  - Lansarea unei competiții semestriale/anuale între clase cu tema "*Clasa cu cele mai puține absențe/elev acumulate*" și/sau "*Clasa cu cele mai puține absențe nemotivate*" și premierea câștigătorilor (diplome, trofee, excursii etc.)
  - Prezentarea, analizarea și discutarea situației privind absențele acumulate la ședințele cu părinții pe clase și pe școală;



# MĂSURI PENTRU PREVENIREA ȘI DIMINUAREA ABSENȚELOR ÎN ANUL ȘCOLAR 2014-2015

3. Discuții cu părinții și vizite la domiciliul elevilor din învățământul obligatoriu, care acumulează multe absențe.
4. Clarificarea situației elevilor neșcolarizați, neîncheiați și cu abandon.
5. Sesizarea de către consiliul de administrație al unității de învățământ, a autorităților locale privind neasigurarea de către părinți a școlarizării elevului (conform Art.243 alin (1)-(3) din ROFUIP, aprobat prin OMEN nr.5115 din 15 dec.2014)
6. Întărirea pazei la intrarea în unitățile de învățământ pentru a diminua numărul elevilor care pleacă de la ore.
7. Revizuirea și aplicarea procedurilor operaționale ale unităților de învățământ privind monitorizarea frecvenței elevilor ținând cont de recomandărilor de mai sus.

## ÎN ATENȚIA DIRECTORILOR:

- Verificarea datelor transmise de către responsabilul cu centralizarea absențelor (directorul certifică cu semnătură și ștampila unității corectitudinea datelor).
- Pentru tot semestrul I al anului școlar 2015-2016 efectivele de elevi se vor declara lunar, conform SC0, iar pentru tot semestrul II efectivele de elevi se vor declara lunar, conform efectivelor de elevi existente la începutul semestrului II, chiar dacă pe parcursul semestrelor intervin modificări în efective.





*Vă mulțumesc  
pentru atenție!*