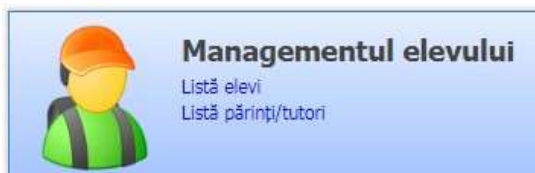


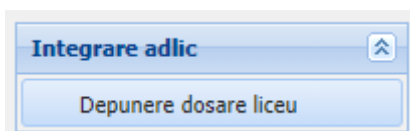
Marcare depunere dosare la liceu - candidați repartizare computerizată

Operatorii din unitățile școlare (licee) pot marca elevii care și-au depus dosarul în unitatea în care au fost repartizați computerizat, prin efectuarea următoarelor operații **în aplicația SIIIR**:

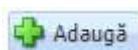
1. Accesați modulul **Managementul elevului**.




2. Accesați meniul **Integrare adlic – Depunere dosare liceu**.

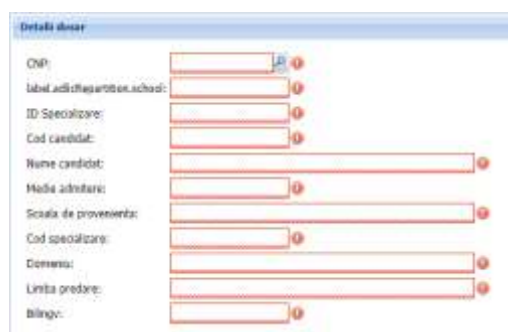


3. Apăsați butonul [**Adaugă**]

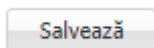


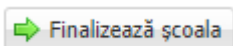
4. Completați CNP-ul elevului și apoi apăsați butonul de căutare evidențiat prin pictograma lupă  => aplicația va completa detaliile elevului respectiv, în formularul Detalii dosar. În cazul în care elevul căutat nu a fost repartizat în liceul respectiv, se va afișa un mesaj de eroare.

CNP: 

A screenshot of a form titled "Detalii dosar". It contains several input fields with red borders and small red error icons to their right. The fields are labeled: CNP, label adclifajarteschola, ID Specializare, Cod candidat, Nume candidat, Mediu adclifajarteschola, Școala de proveniență, Cod specializare, Genesau, Limita predare, and bilingv.

5. Apăsați butonul [**Salvează**]



La sfârșitul perioadei de depunere dosare se confirmă finalizarea acestei etape prin apăsarea butonului [Finalizează școală]  .
Deblocarea liceelor se face la nivel IȘJ.