



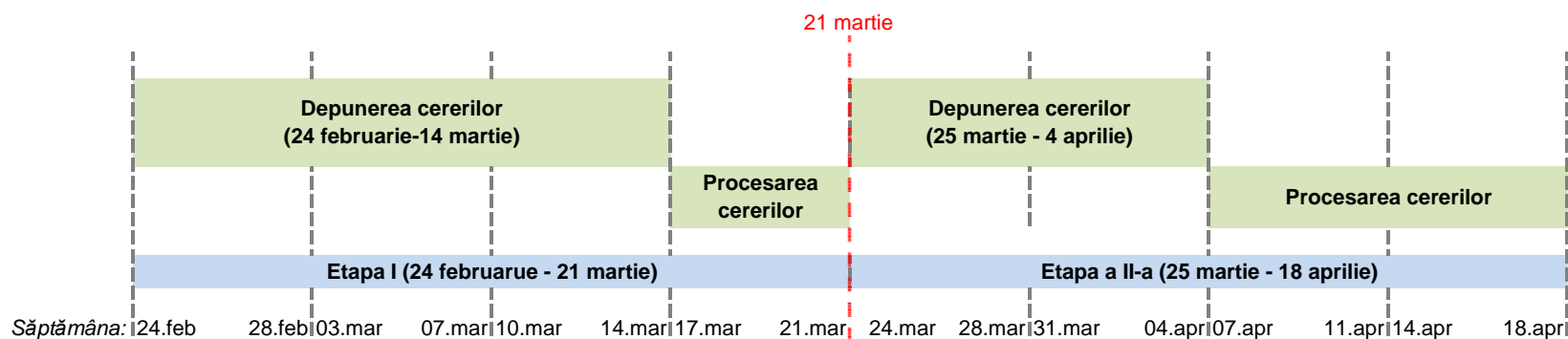
# Înscrierea în ciclul primar 2014

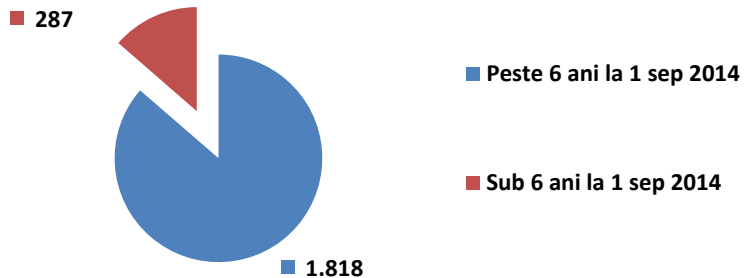
## Clasa pregătitoare

Raport la finalizarea etapei I - 21 martie 2014 - în județul Covasna

Pe țară: **171.362** cereri (**99,24%**) deja admise în cadrul Etapei I;  
**1.320** cereri (**0,76%**) vor fi admise în Etapa a II-a.

În județul Covasna: 2.078 cereri (98,72%) deja admise în cadrul Etapei I;  
27 cereri (1,28%) vor fi admise în Etapa a II-a.

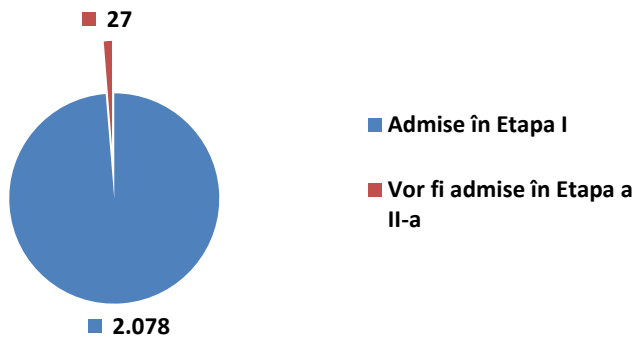




În județul Covasna:

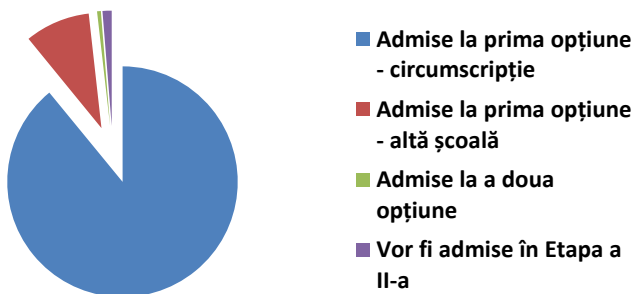
Baza de date conține 2.105 de cereri introduse în prima etapă, dintre care

- 1.818 (86,4%) pentru copii care vor împlini 6 ani înainte de 1 sep 2014;
- 287 (13,6%) pentru copii care vor împlini 6 ani după 1 sep 2014.



Dintre cele 2.105 de cereri:

- 2.078 (98,72%) au fost deja admise în Etapa I;
- 27 (1,28%) vor fi admise în Etapa a II-a (nu au fost soluționate în Etapa I deoarece nu au avut opțiunea de revenire la școala de circumscripție. Aceste dosare vor fi admise în Etapa a II-a.)



Dintre cele 2.105 de cereri:

- 1.875 (89,1%) au fost admise la prima opțiune (care a fost făcută pentru școala de circumscripție);
- 192 (9,1%) au fost admise la prima opțiune (care a fost făcută pentru altă școală);
- 11 (0,5%) au fost admise la a doua opțiune (la școala de circumscripție);
- 27 (1,28%) vor fi admise în Etapa a II-a (nu au avut opțiunea de revenire).

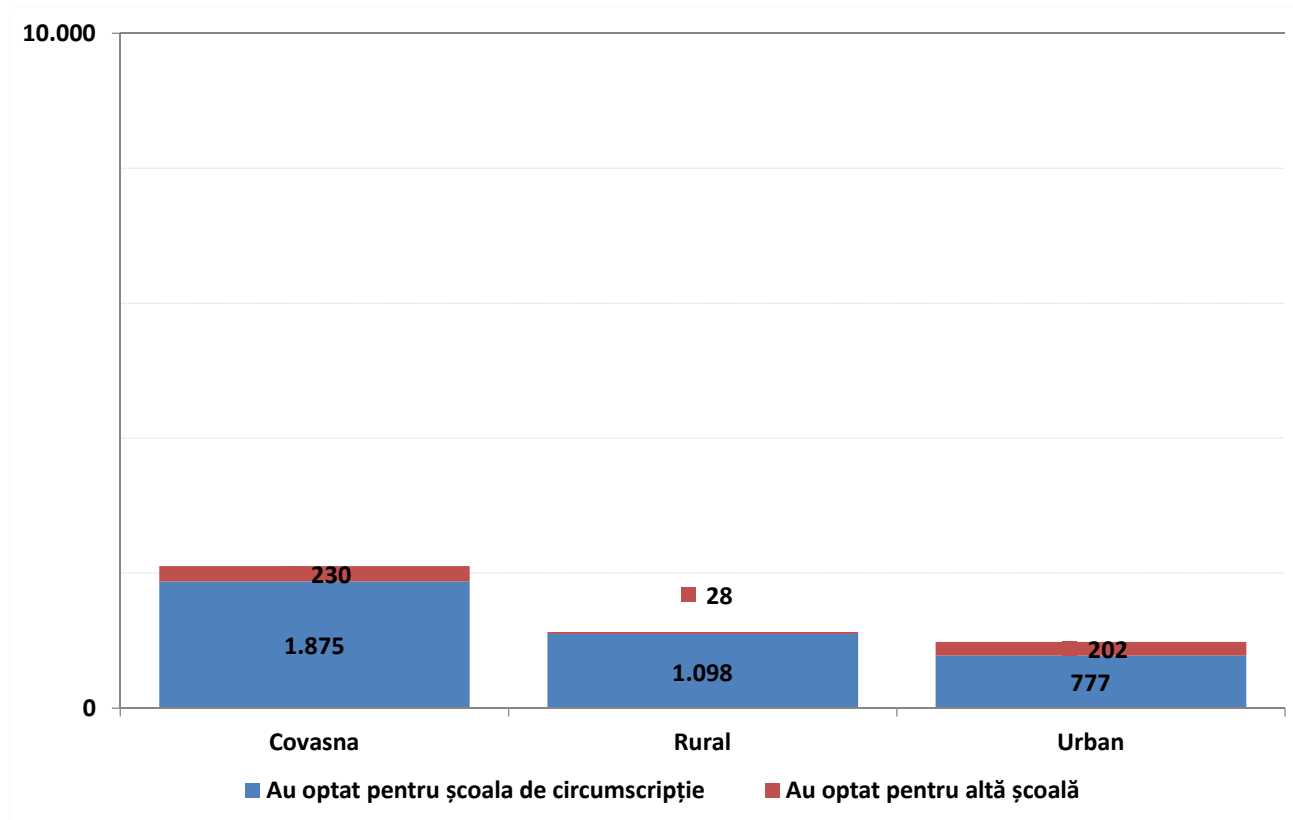
În județul Covasna:

S-au depus 979 de cereri provenind din mediul urban (46,5% din total), din care:

- 777 (79,4%) la școala de circumscripție;
- 202 (20,6%) la altă școală decât cea de circumscripție.

S-au depus 1.126 de cereri provenind din mediul rural (53,5% din total), din care:

- 1.098 (97,5%) la școala de circumscripție;
- 28 (2,5%) la altă școală decât cea de circumscripție.



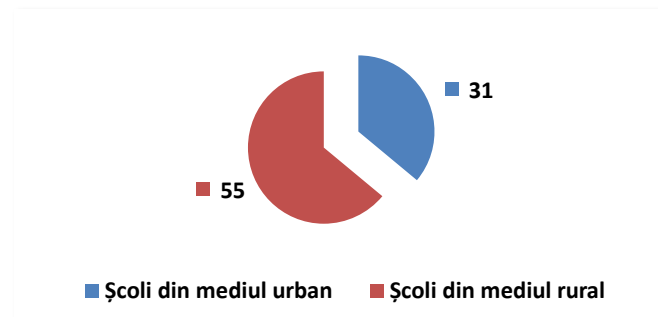
Există 3 copii din mediul urban care au depus cereri în mediul rural  
Există 27 copii din mediul rural care au depus cereri în mediul urban

Județ	Nr școli cu locuri rămase libere	Total locuri rămase libere	Cereri rămase pentru Etapa a II-a
AB	77	583	17
AG	107	738	16
AR	122	1.580	24
B	197	2.020	145
BC	139	2.248	9
BH	163	1.145	2
BN	76	473	1
BR	69	1.018	0
BT	104	1.843	66
BV	118	1.572	49
BZ	88	633	2
CJ	122	986	113
CL	68	1.087	1
CS	84	683	0
CT	127	2.077	124
CV	66	416	27
DB	109	1.703	30
DJ	129	885	47
GJ	80	769	0
GL	110	1.335	106
GR	62	1.030	0
HD	98	1.253	10
HR	102	1.244	0
IF	68	729	0
IL	69	664	0
IS	132	976	22
MH	75	578	0
MM	125	1.241	14
MS	159	1.388	137
NT	114	1.787	7
OT	138	1.661	0
PH	121	910	61
SB	92	697	91
SJ	66	386	15
SM	102	686	26
SV	158	3.047	6
TL	61	577	20
TM	163	2.009	116
TR	104	984	0
VL	108	1.660	13
VN	91	1.204	0
VS	102	810	3
<b>TOTAL</b>	<b>4.465</b>	<b>49.315</b>	<b>1.320</b>

În județul Covasna:

Din cele 86 de școli la care s-au organizat clase pregătitoare:

- 31 (36,0%) sunt în mediul urban;
- 55 (64,0%) sunt în mediul rural.



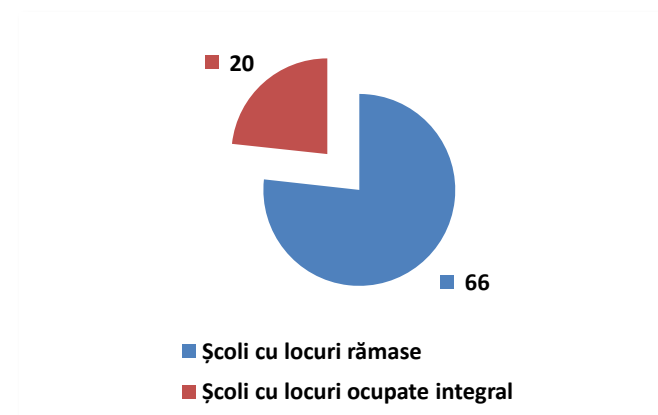
În județul Covasna s-au înregistrat în medie 24 de cereri / școală.

Din mediul urban s-au înregistrat în medie 32 de cereri / școală.

În mediul rural s-au înregistrat în medie 20 de cereri / școală.

Din cele 86 de școli la care s-au organizat clase pregătitoare:

- la 20 (23,3%) s-au ocupat toate locurile;
- la 66 (76,7%) au rămas locuri libere.



Cereri	Total	2.105		100,0%
	din			
	Urban	979		46,5%
	Rural	1.126		53,5%
Grad de handicap	Total	7		0,3%
	Urban	5		0,5%
	Rural	2		0,2%
Orfan	Total	6		0,3%
	Urban	2		0,2%
	Rural	4		0,4%
Familie monoparentală	Total	4		0,2%
	Urban	2		0,2%
	Rural	2		0,2%
Înscriere la altă circumscripție	Total	230		10,9%
	Urban	202		20,6%
	Rural	28		2,5%
Opțiunea de revenire	Total	63		27,4%
	Urban	52		25,7%
	Rural	11		39,3%
Adresă de email	Total	1.105		52,5%
	Urban	671		68,5%
	Rural	434		38,5%
Bifă - datele declarate sunt corecte	Total	2.105		100,0%
	Urban	979		100,0%
	Rural	1.126		100,0%
Vârsta medie a copiilor	Total	6 ani, 3 luni, o săptămână		
	Urban	6 ani, 2 luni, 4 săptămâni		
	Rural	6 ani, 3 luni, 2 săptămâni		

În județul Covasna:

Situția cererilor pe limbă de predare			
Limba de predare	Capacitate	TOTAL Cereri	Rămase pentru Etapa a II-a
Limba română	781	630	0
Limba maghiară	1.702	1.475	27
Limba germană	0	0	0
Limba rromani	0	0	0
Limba slovacă	0	0	0
Limba sârbă	0	0	0
Limba ucraineană	0	0	0
Limba engleză	0	0	0
Limba croată	0	0	0

Situția cererilor pe alternativă educațională			
Alternativa educațională	Capacitate	TOTAL Cereri	Rămase pentru Etapa a II-a
Tradițională	2.354	2.003	27
Step by step	104	93	0
Învățământ special	0	0	0
Waldorf	25	9	0
Freinet	0	0	0
Montessori	0	0	0
Pedagogie curativă	0	0	0